

# **Ortsgemeinde Obererbach**

in der Verbandsgemeinde Altenkirchen

Landkreis Altenkirchen



# **Erste Nachtragshaushaltssatzung und Nachtragshaushaltsplan für die Haushaltsjahre 2017 und 2018**

# Inhaltsverzeichnis

- Nachtragshaushaltssatzung für die Haushaltsjahre 2017 und 2018
- Vorbericht
- Gesamtergebnishaushalt für die Haushaltsjahre 2017 und 2018 (inkl. Vergleich Erhöhung und Verminderung)
- Gesamtfinanzhaushalt für die Haushaltsjahre 2017 und 2018
- Zusammenstellung der Investitionen oberhalb der Wertgrenze nach § 7 der Haushaltssatzung
- Produkthaushaltsbuch 2017 und 2018 (wesentliche Produkte)
- Ergebnishaushalt nach Leistungen und Konten (nur veränderte Buchungsstellen)

**Erste Nachtragshaushaltssatzung**  
**der Ortsgemeinde Obererbach für die Haushaltsjahre 2017 und 2018**  
vom .....

Der Ortsgemeinderat hat aufgrund des § 98 Gemeindeordnung Rheinland-Pfalz (GemO) folgende Nachtragshaushaltssatzung beschlossen, die nach Genehmigung durch die Kreisverwaltung als Aufsichtsbehörde vom ..... hiermit bekannt gemacht wird:

**§ 1**  
**Ergebnis- und Finanzhaushalt**

Mit dem ersten Nachtragshaushaltsplan für die Haushaltsjahre 2017 und 2018 werden festgesetzt:

	gegenüber bisher		erhöht um		vermindert um		nunmehr festgesetzt auf	
	€		€		€		€	
	2017	2018	2017	2018	2017	2018	2017	2018
<b>1. im Ergebnishaushalt</b>								
der Gesamtbetrag der Erträge	470.040	457.290	0	0	0	0	470.040	457.290
der Gesamtbetrag der Aufwendungen	587.270	528.870	3.950	16.650	200	650	591.020	544.870
<b>Jahresüberschuss/Jahresfehlbetrag (-)</b>	<b>-117.230</b>	<b>-71.580</b>	<b>-3.950</b>	<b>-16.650</b>	<b>-200</b>	<b>-650</b>	<b>-120.980</b>	<b>-87.580</b>
<b>2. im Finanzhaushalt</b>								
die ordentlichen Einzahlungen auf	436.540	423.890	4.000	4.000	0	0	440.540	427.890
die ordentlichen Auszahlungen auf	529.470	474.270	3.950	16.650	200	650	533.220	490.270
<b>Saldo der ordentlichen Ein- und Auszahlungen</b>	<b>-92.930</b>	<b>-50.380</b>	<b>50</b>	<b>-12.650</b>	<b>-200</b>	<b>-650</b>	<b>-92.680</b>	<b>-62.380</b>
die außerordentlichen Einzahlungen auf	0	0	0	0	0	0	0	0
die außerordentlichen Auszahlungen auf	0	0	0	0	0	0	0	0
<b>Saldo der außerordentlichen Ein- und Auszahlungen</b>	<b>0</b>	<b>0</b>	<b>0</b>	<b>0</b>	<b>0</b>	<b>0</b>	<b>0</b>	<b>0</b>

	gegenüber bisher		erhöht um		vermindert um		nunmehr festgesetzt auf	
	€		€		€		€	
	2017	2018	2017	2018	2017	2018	2017	2018
die Einzahlungen aus Investitionstätigkeit auf	20.500	32.400	10.500	10.600	0	0	31.000	43.000
die Auszahlungen aus Investitionstätigkeit auf	105.300	82.500	69.400	83.500	0	0	174.700	166.000
<b>Saldo der Ein- und Auszahlungen aus Investitionstätigkeit</b>	<b>-84.800</b>	<b>-50.100</b>	<b>-58.900</b>	<b>-72.900</b>	<b>0</b>	<b>0</b>	<b>-143.700</b>	<b>-123.000</b>
die Einzahlungen aus Finanzierungstätigkeit auf	191.030	116.880	60.950	82.650	7.100	5.050	244.880	194.480
die Auszahlungen aus Finanzierungstätigkeit auf	13.300	16.400	0	0	4.800	7.300	8.500	9.100
<b>Saldo der Ein- und Auszahlungen aus Finanzierungstätigkeit</b>	<b>177.730</b>	<b>100.480</b>	<b>60.950</b>	<b>82.650</b>	<b>2.300</b>	<b>-2.250</b>	<b>236.380</b>	<b>185.380</b>
der Gesamtbetrag der Einzahlungen auf	<b>648.070</b>	<b>573.170</b>	<b>75.450</b>	<b>97.250</b>	<b>7.100</b>	<b>5.050</b>	<b>716.420</b>	<b>665.370</b>
der Gesamtbetrag der Auszahlungen auf	<b>648.070</b>	<b>573.170</b>	<b>73.350</b>	<b>100.150</b>	<b>5.000</b>	<b>7.950</b>	<b>716.420</b>	<b>665.370</b>

Veränderung des Finanzmittelbestandes	bisher	nunmehr festgesetzt auf
im Haushaltsjahr 2017	- 178.880€	- 235.080€
im Haushaltsjahr 2018	- 32.330€	- 89.980€

	Haushaltsjahr 2017	Haushaltsjahr 2018
§ 2 Gesamtbetrag der vorgesehenen Kredite		
Der Gesamtbetrag der vorgesehenen Kredite, deren Aufnahme zur Finanzierung von Investitionen und Investitionsförderungsmaßnahmen erforderlich ist, wird gegenüber der bisherigen Festsetzung neu festgesetzt für verzinsten Kredite von bisher 75.000 €*) auf	0 €	100.000 €

**§ 3**

Die weiteren Festsetzungen der §§ 4, 5 - 7 der Haushaltssatzung sowie die Haushaltsvermerke bleiben für die Haushaltsjahre 2017 und 2018 unverändert.

Obererbach, .....

.....

Erhard Schneider  
Ortsbürgermeister

\*) Die Kreisverwaltung Altenkirchen hat als Aufsichtsbehörde den Kredit zur Finanzierung von Investitionen und Investitionsförderungsmaßnahmen ohne zinslose Kredite in Höhe von 50.100 € genehmigt.

**Hinweis:**

Der Nachtragshaushaltsplan liegt in der Zeit von ..... bis ..... während der allgemeinen Öffnungszeiten des Rathauses - Montag bis Mittwoch von 8 bis 16 Uhr, Donnerstag von 8 bis 18 Uhr und Freitag von 8 bis 12 Uhr - bei der Verbandsgemeindeverwaltung Altenkirchen, Rathausstraße 13, 57610 Altenkirchen, Zimmer 120, öffentlich aus.

Obererbach, .....

.....

Erhard Schneider  
Ortsbürgermeister

**Bescheinigung über die Bekanntmachung der ersten Nachtragshaushaltssatzung für die Haushaltsjahre 2017 und 2018 und  
Offenlegung des ersten Nachtragshaushaltsplans für die Haushaltsjahre 2017 und 2018:**

1. Die Nachtragshaushaltssatzung wurde in der öffentlichen Sitzung des Ortsgemeinderats vom ..... mit folgender Mehrheit beschlossen:

Gesetzliche Zahl der Mitglieder des Ortsgemeinderats:	.....	
Anwesende Mitglieder des Ortsgemeinderats:	.....	
Für die Nachtragshaushaltssatzung haben gestimmt	.....	Mitglieder
	Gegenstimmen	.....
	Stimmenthaltungen	.....

2. Die Nachtragshaushaltssatzung wurde am ..... der Kreisverwaltung in Altenkirchen gemäß § 24 Abs. 2 Satz 2 i.V.m. § 97 Abs. 1 GemO vorgelegt.

3. Die Kreisverwaltung Altenkirchen hat die Nachtragshaushaltssatzung am ..... unter dem Az.: ..... staatsaufsichtlich genehmigt.

4. Der Nachtragshaushaltsplan wurde an sieben Werktagen bei der Verbandsgemeindeverwaltung Altenkirchen, Zimmer 120, von ..... bis ..... ausgelegt.

Verbandsgemeindeverwaltung Altenkirchen  
Im Auftrag

.....  
Sonja Hackbeil  
Verbandsgemeindeamtsrätin

# **Ortsgemeinde Obererbach**

in der Verbandsgemeinde Altenkirchen

Landkreis Altenkirchen

## **Vorbericht zum Nachtragshaushaltsplan für die Haushaltsjahre 2017 und 2018**

## **A. Vorbemerkungen zum Nachtragsplan 2017/2018**

Der Erlass einer Nachtragshaushaltsatzung mit Nachtragshaushaltsplan für die Haushaltsjahre 2017 und 2018 wird erforderlich, da die Ortsgemeinde nicht veranschlagte bzw. zusätzliche Aufwendungen zur Instandhaltung des Anlagevermögens in erheblichem Umfang tätigen möchte.

Zur Finanzierung der Investitionsmaßnahmen wurde die bereits genehmigte Kreditermächtigung erhöht.

Anpassungen der Steuern, Schlüsselzuweisung A und Umlagen waren im Nachtragsplan nicht notwendig und sind nicht vorgenommen worden.

Die weiteren Ansätze des Ergebnishaushalts und des Finanzhaushalts wurden im Wesentlichen unverändert ermittelt. Notwendige Anpassungen sind gegebenenfalls erfolgt.

## **B. Übertragungen von Haushaltsermächtigungen**

Nach § 17 GemHVO ist die Übertragung von Haushaltsermächtigungen ins Folgejahr grundsätzlich möglich. Hiermit sind Zahlungsermächtigungen gemeint, die im Folgejahr die geplanten Haushaltsansätze erhöhen. Auswirkungen auf den Jahresabschluss des laufenden Haushaltsjahres ergeben sich hierdurch jedoch nicht; entsprechende Finanzierungsmittel wären zu sichern.

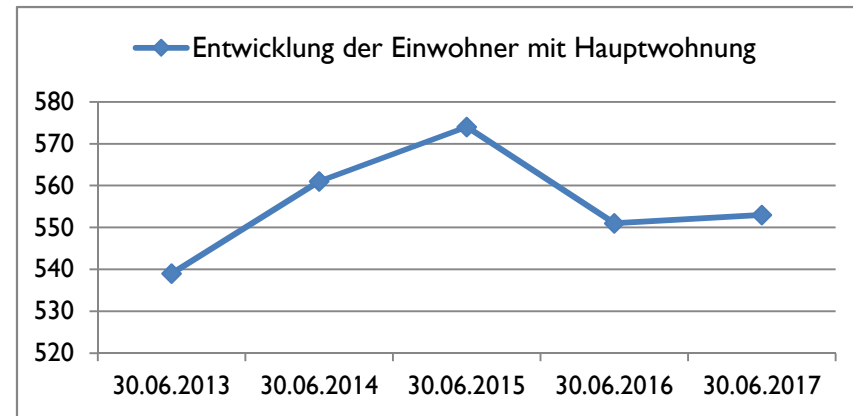
Bei der Nachtragsplanung 2017/2018 wurde jedoch die zu erwartende Entwicklung der Auszahlungen für Investitionen aus dem Haushaltsjahr 2016 berücksichtigt und gegebenenfalls neu veranschlagt. Von einer Übertragung wird daher abgesehen.



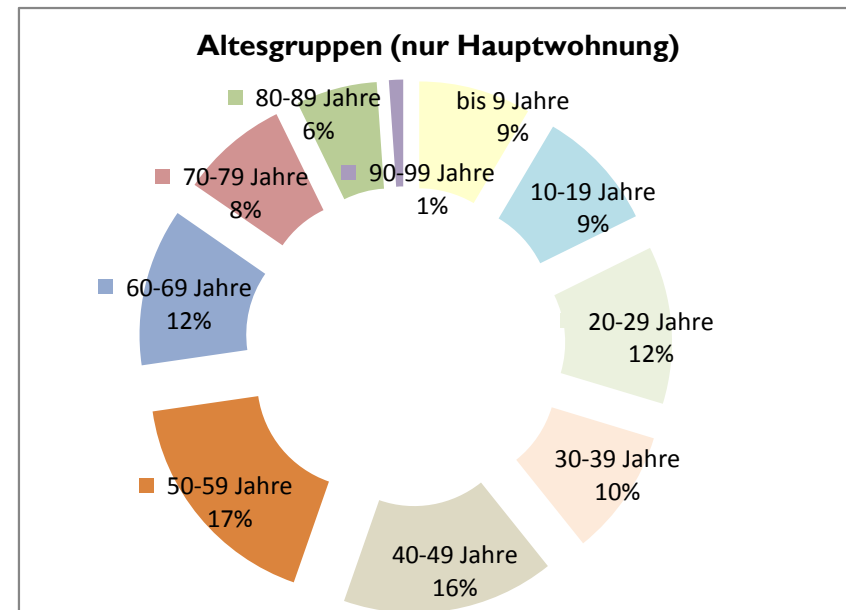
### C. Statistische Angaben

Die Entwicklung der Einwohner stellt sich wie folgt dar:

am Stichtag	Haupt- wohnung	Neben- wohnung	Insgesamt
30.06.2013	539	18	557
30.06.2014	561	17	578
30.06.2015	574	18	592
30.06.2016	551	17	568
30.06.2017	553	16	569



Altersgruppen (nur Hauptwohnsitz zum 30.06.2017)	gesamt	in Prozent
bis 9 Jahre	47	8%
10-19 Jahre	51	9%
20-29 Jahre	66	12%
30-39 Jahre	53	10%
40-49 Jahre	89	16%
50-59 Jahre	96	17%
60-69 Jahre	66	12%
70-79 Jahre	45	8%
80-89 Jahre	34	6%
90-99 Jahre	6	1%
ab 100 Jahre	0	0%
<b>gesamt</b>	<b>553</b>	<b>100%</b>



## D. Übersicht über die Rechnungsergebnisse der Vorjahre

Übersicht über die Entwicklung der Jahresergebnisse			
lfd. Nr.	Ergebnis (gemäß § 2 Abs. 1 Nr. 31 GemHVO)	Jahr	Betrag
			in €
3	5. Haushaltsvorjahr (festgestelltes Ergebnis)	2012	-17.076
4	4. Haushaltsvorjahr (festgestelltes Ergebnis)	2013	-12.584
5	3. Haushaltsvorjahr (festgestelltes Ergebnis)	2014	-16.749
6	2. Haushaltsvorjahr (vorläufiges Ergebnis)	2015	187.922
7	1. Haushaltsvorjahr (Ansatz des Haushaltsvorjahres einschließlich Nachträge)	2016	-16.970
8	Jahresergebnis (Ansatz des Haushaltsplanes)	2017	-120.980
<b>9</b>	<b>Zwischensumme</b>		<b>3.562</b>
10	1. Haushaltsfolgejahr (Ansatz des Haushaltsplanes)	2018	-87.580
11	2. Haushaltsfolgejahr (Ansatz des Haushaltsplanes)	2019	-42.990
12	3. Haushaltsfolgejahr (Ansatz des Haushaltsplanes)	2020	-17.490
<b>13</b>	<b>Summe</b>		<b>-144.498</b>

Übersicht über die Entwicklung der Finanzmittelüberschüsse und -fehlbeträge					
lfd. Nr.	Ergebnis	Jahr	Saldo der ordentlichen und außerordentlichen Ein- und Auszahlungen	/. plan- mäßige Tilgung	= vorzu- tragende Beträge
	aus Haushaltsvorjahren vorzutragende Beträge; davon aus 2007-2011:		in €		56.713
3	5. Haushaltsvorjahr (festgestelltes Ergebnis)	2012	31.270	9.327	21.942
4	4. Haushaltsvorjahr (festgestelltes Ergebnis)	2013	33.794	9.718	24.076
5	3. Haushaltsvorjahr (festgestelltes Ergebnis)	2014	8.532	19.994	-11.462
6	2. Haushaltsvorjahr (vorläufiges Ergebnis)	2015	248.710	15.484	233.226
7	1. Haushaltsvorjahr (Ansatz des Haushaltsvorjahres einschließlich Nachträge)	2016	12.630	16.000	-3.370
8	Jahresergebnis (Ansatz des Haushaltsplanes)	2017	-92.680	34.600	-127.280
<b>9</b>	<b>vorzutragender Betrag</b>				<b>193.845</b>
10	geplanter Vortrag 1. Haushaltsfolgejahr (Planung)	2018	-62.380	10.000	-72.380
11	geplanter Vortrag 2. Haushaltsfolgejahr (Planung)	2019	-19.690	10.000	-29.690
12	geplanter Vortrag 3. Haushaltsfolgejahr (Planung)	2020	4.810	10.000	-5.190
<b>13</b>	<b>Summe</b>				<b>86.585</b>

Die planmäßigen Tilgungsbeträge sowie der Schuldenstand können der in den Anlagen beigefügten Schuldenübersicht entnommen werden. In der obigen Übersicht sind ebenfalls die Tilgungsleistungen für die Rückzahlung aus der Finanzierung der Breitbandversorgung an die Verbandsgemeinde enthalten. Im Jahr 2017 wurde eine Sondertilgung in Höhe von 24.746,39 € geleistet.

## E. und F. Steuereinnahmen und Entwicklung der Finanzkraft, allg. Zuweisungen und Umlagen

Anpassungen der Steuern, Schlüsselzuweisung A und Umlagen wurden nicht vorgenommen. Im Nachtragsplan 2017/2018 entfällt die Darstellung.

## G. Entwicklung der Investitionen und Investitionsfördermaßnahmen

Die voraussichtliche Ausführung der Haushaltsplanung der wesentlichen Investitionen im Haushaltsjahr 2017 und 2018 ist nachstehend dargestellt. Bei der Veranschlagung der Haushaltsmittel für Investitionen wurde die voraussichtliche Entwicklung berücksichtigt.

In den Planansätzen des Vorjahres sind Haushaltsermächtigungen des Vorvorjahres sowie Nachträge enthalten.

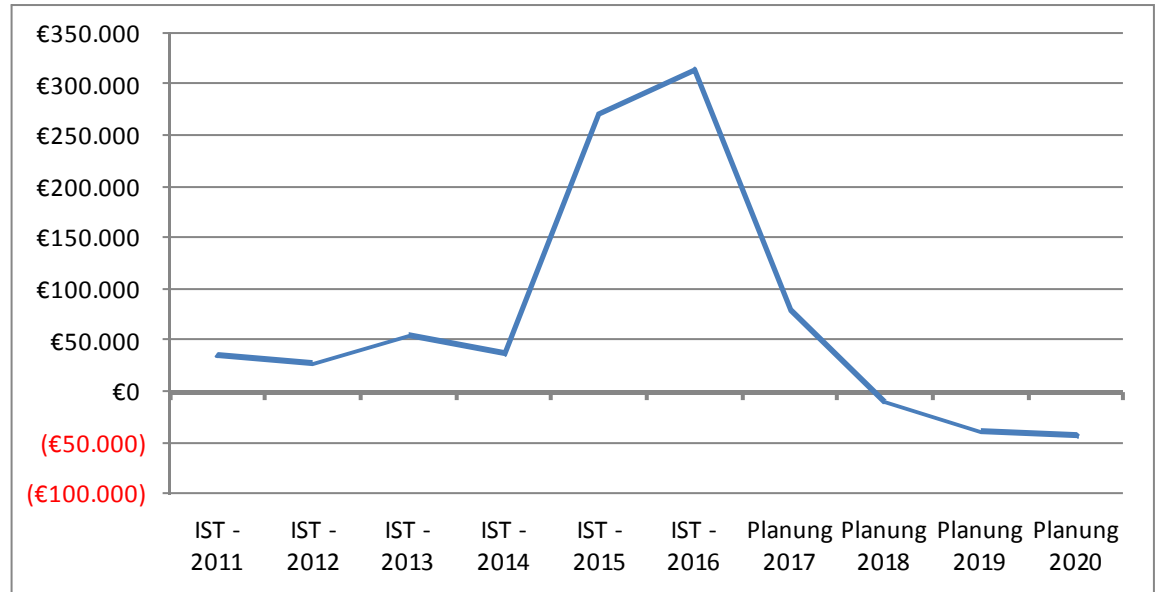
Die wesentlichen Investitionen oberhalb der Wertgrenze gemäß § 7 der Haushaltssatzung sind:

Maßnahme	Teilhaushalt 1: Allgemeine Aufgaben der Ortsgemeinde	2016		1. Nachtrag 2017		1. Nachtrag 2018	
		Soll Auszahlungen	Soll Einzahlungen	Auszahlungen	Einzahlungen	Auszahlungen	Einzahlungen
		€	€	€	€	€	€
1	An- und Verkauf von Grundstücken (vorsorgl. Ankauf für Erstellung Bebauungsplan)	-	735	50.000	-	51.000	-
4	Wiederkehrende Beiträge Straßenausbau (Beiträge für Gehwege an der Hauptstraße)	-	-	-	28.000	-	-
5	Anlegen eines Gehweges entlang der K 52 Hilgenrother Straße zw. OT Ober- und Niedererbach (gepl. Investitionsstock)	-	-	16.500	-	93.500	40.000
6	An-/Umbau Bürgerhaus (Geräteraum sowie Pflasterarbeiten)	-	-	30.000	-	-	-
9	Vermögensgegenstände für das Bürgerhaus und Gemeindeverwaltung	-	-	3.000	-	2.500	-
10	Investitionsmaßnahmen am Friedhof, einschl. Friedhofshalle (Unterstellmöglichkeit Container und Maschinen und Geräte)	-	-	-	-	13.500	-
11	Jugendprojekt "Bauwagen u. a."	-	-	500	-	500	-
12	Vermögensgegenstände für den Kinderspielplatz	2.813	2.002	5.000	-	-	-
13	Infrastrukturmaßnahmen im Rahmen der Breitbandversorgung (Rückzahlung für DSL-	4.934	-	29.700	-	5.000	-

		2016		1. Nachtrag 2017		1. Nachtrag 2018	
		Soll	Soll				
Maß-	Teilhaushalt 1:	Auszahlungen	Einzahlungen	Auszahlungen	Einzahlungen	Auszahlungen	Einzahlungen
nahme	Allgemeine Aufgaben der Ortsgemeinde	€	€	€	€	€	€
15	Investitionsmaßnahmen an Gemeindestraßen (u. a. Straßenoberflächenentwässerung, Gehwege, etc;	-	-	40.000	-	-	-
3	zuzüglich Einzahlungen aus Grabnutzungsentgelten			-	3.000	-	3.000
<b>Summe der maßnahmenbedingten Ein- und Auszahlungen 2017/2018</b>				<b>174.700</b>	<b>31.000</b>	<b>166.000</b>	<b>43.000</b>
<b><u>Finanzmittelüberschuss/Finanzmittelfehlbetrag (-) für die Investitionen 2017/2018</u></b>				<b><u>- 143.700</u></b>		<b><u>- 123.000</u></b>	

## H. Entwicklung der liquiden Mittel (Forderung/Verbindlichkeit gegenüber der Verbandsgemeinde)

Haushaltsjahr	Veränderung	Bestand zum 31.12.
IST - 2011		35.088 €
IST - 2012	-7.039 €	28.049 €
IST - 2013	27.291 €	55.340 €
IST - 2014	-17.284 €	38.055 €
IST - 2015	232.869 €	270.924 €
IST - 2016	44.242 €	315.166 €
Planung 2017	-235.080 €	80.086 €
Planung 2018	-89.980 €	-9.894 €
Planung 2019	-28.290 €	-38.184 €
Planung 2020	-3.790 €	-41.974 €



Die liquiden Mittel der Ortsgemeinde betragen zum 1.1.2017

315.166 € .

Der Finanzhaushalt weist bei den ordentlichen und außerordentlichen Ein- und Auszahlungen im Jahr 2017 einen Fehlbetrag von 92.680 € aus. Der Saldo der Ein- und Auszahlungen aus Investitionstätigkeiten beträgt -174.700 €. Der Finanzmittelfehlbetrag beläuft sich auf 236.380 €. Das Saldo der Ein- und Auszahlungen aus Investitionskrediten beträgt -4.900 €. Die Zahllast aus der Mehrwertsteuer wird mit einem Saldo von 6.200 € ausgewiesen (Saldo durchlaufende Gelder). Die geplante Abnahme aus dem Zahlungsmittelbestand beträgt 235.080 €.

Im Jahr 2018 weist der Finanzhaushalt bei den ordentlichen und außerordentlichen Ein- und Auszahlungen einen Fehlbetrag von 62.380 € aus. Der Saldo der Ein- und Auszahlungen aus Investitionstätigkeit beträgt -166.000 €. Der sich daraus ergebene Finanzmfehlbetrag beläuft sich auf 185.380 €. Das Saldo der Ein- und Auszahlungen aus Investitionskrediten beträgt 95.000 €. Die Zahllast aus der Mehrwertsteuer wird mit einem Saldo von 400 € ausgewiesen (Saldo durchlaufende Gelder). Die geplante Abnahme aus dem Zahlungsmittelbestand beträgt 89.980 €, der mit einem Betrag von 9.894 € aus einem Liquiditätskredit finanziert wird.

## M. Haushaltsanalyse / Kennzahlen

Auf die Darstellung der Kennzahlen wird im Nachtragsplan 2017/2018 verzichtet.

## L. Finanzierung Breitbandversorgung

Ortsgemeinde:	<b>Obererbach</b>
Investitionssumme:	<b>74.091,00 €</b>
Zinssatz:	<b>1,58%</b>
Tilgung:	<b>6,66%</b>

### Tilgungsdarlehen:

Nr.	Fälligkeit	Betrag Anfang	Ergebnishaushalt	Finanzhaushalt		Betrag Ende <small>(zu verzinsender Betrag)</small>	Kumulierte Zinsen	Kumulierte Tilgungen
			Zinsen	Tilgungen	Annuität			
1	01.07.2014	74.091,00 €	0,00 €	4.934,46 €	<b>4.934,46 €</b>	69.156,54 €	0,00 €	4.934,46 €
2	01.07.2015	69.156,54 €	1.092,67 €	4.934,46 €	<b>6.027,13 €</b>	64.222,08 €	1.092,67 €	9.868,92 €
3	01.07.2016	64.222,08 €	1.014,71 €	4.934,46 €	<b>5.949,17 €</b>	59.287,62 €	2.107,38 €	14.803,38 €
4	01.07.2017	59.287,62 €	936,74 €	29.680,85 €	<b>30.617,59 €</b>	29.606,77 €	3.044,13 €	44.484,23 €
5	01.07.2018	29.606,77 €	467,79 €	4.934,46 €	<b>5.402,25 €</b>	24.672,31 €	3.511,91 €	49.418,69 €
6	01.07.2019	24.672,31 €	389,82 €	4.934,46 €	<b>5.324,28 €</b>	19.737,85 €	3.901,74 €	54.353,15 €
7	01.07.2020	19.737,85 €	311,86 €	4.934,46 €	<b>5.246,32 €</b>	14.803,39 €	4.213,59 €	59.287,61 €
8	01.07.2021	14.803,39 €	233,89 €	4.934,46 €	<b>5.168,35 €</b>	9.868,93 €	4.447,49 €	64.222,07 €
9	01.07.2022	9.868,93 €	155,93 €	4.934,46 €	<b>5.090,39 €</b>	4.934,47 €	4.603,42 €	69.156,53 €
10	01.07.2023	4.934,47 €	77,96 €	4.934,47 €	<b>5.012,43 €</b>	0,00 €	4.681,38 €	74.091,00 €
<b>Summe:</b>		-	<b>4.681,38 €</b>	<b>74.091,00 €</b>	<b>78.772,38 €</b>	-	-	-

Die Ortsgemeinde Obererbach hat zum 1.7.2017 eine Sondertilgung in Höhe von 24.746,39 € an die Verbandsgemeinde Altenkirchen geleistet. Die Laufzeit der Rückzahlung konnte damit von ursprünglich 15 Jahre auf 10 Jahre reduziert werden. Die Reduzierung der Laufzeit hat eine Zinersparnis von 4.391,61 € zur Folge.

## M. Schuldenübersicht und vorgesehene Kreditaufnahme

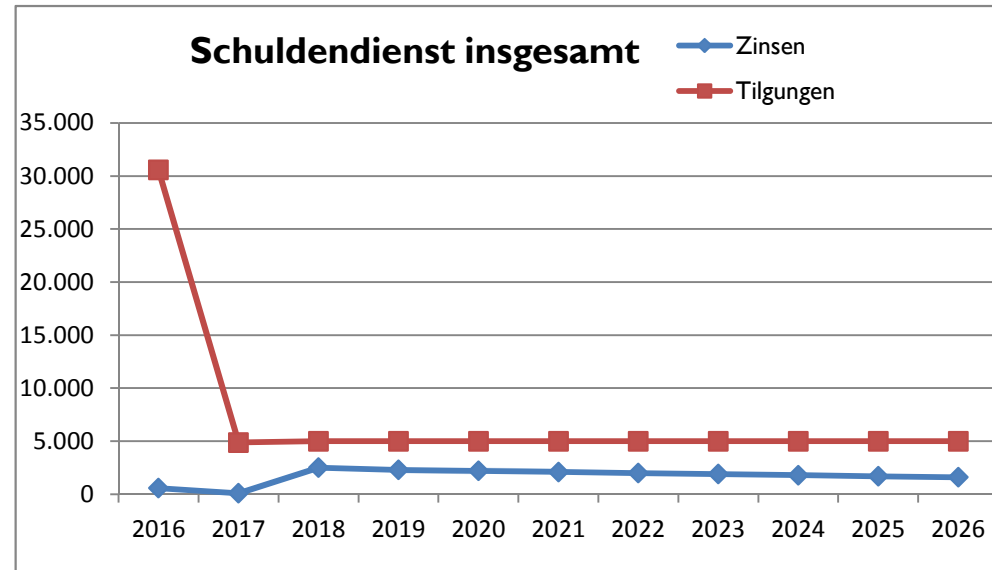
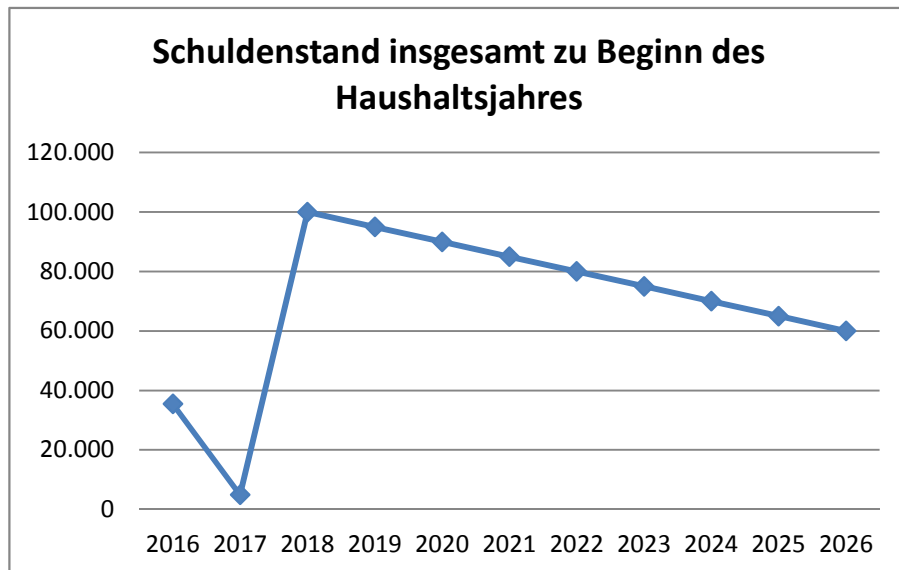
Zur Finanzierung der geplanten Maßnahmen, u. a. "Erwerb von Baugrundstücken" sowie "Neuanlage Gehwege" ist eine Kreditaufnahme i. H. v. 100.000 € für das Jahr 2018 vorgesehen. Die Kreditaufnahme wird als Ratendarlehen mit einer Kreditlaufzeit von 20 Jahren favorisiert.

Die geplante Verschuldung ist aus gesamtwirtschaftlichen Gesichtspunkten zu vertreten. Mit den Investitionsvorhaben, hauptsächlich in Infrastruktureinrichtungen, wird der Arbeitsmarkt unterstützt, Wohnräume geschaffen sowie private Nachfolgeinvestitionen angestoßen. Des Weiteren wird die notwendige Infrastruktur der Ortsgemeinde Obererbach erhalten und verbessert.

Die Ortsgemeinde besitzt ein weiteres Darlehen, welches im Jahr 2017 mit einer Annuität von 4.979 ausläuft. Die Rückzahlungsleistungen aus der Breitbandversorgung DSL sind bis zum Jahr 2023 vorgesehen. Eine Sondertilgung in Höhe von 24.746,39 wurde im Jahr 2017 bereits vorgenommen. Diese wird bei den Investitionsauszahlungen dargestellt. Durch den Verkauf von späteren Baugrundstücken können weitere etwaige Sondertilgung vorgenommen

### Entwicklung der verzinslichen Kredite im Finanzplanungszeitraum bis 2020

Haushaltsjahr	2017	2018	2019	2020	Gesamt
geplante Kreditaufnahme	0	100.000	0	0	<b>100.000</b>
geplante Tilgung	4.979	5.000	5.000	5.000	<b>19.979</b>
"Netto-Kreditaufnahme"	-4.979	95.000	-5.000	-5.000	<b>80.021</b>



## N. Übersicht zur Beurteilung der dauernden Leistungsfähigkeit 2017 | 2018

lfd. Nr.	Einzahlungs- und Auszahlungsarten	Rechn.-Erg. Vorvorjahr 2015	Vorjahr 2016	Planjahr 2017	Planjahr 2018	Planjahr 2019	Planjahr 2020
1	Saldo der ordentlichen und außerordentlichen Ein- und Auszahlungen (§3 Abs. 1 Nr. 26 GemHVO)	248.709 €	12.630 €	-92.680 €	-62.380 €	-19.690 €	4.810 €
2	abzüglich Auszahlungen zur planmäßigen Tilgung von bereits genehmigten Investitionskrediten (§3 Abs. 1 Nr. 46 GemHVO)	10.549 €	11.000 €	4.881 €			
<b>3</b>	<b>= Freie Finanzspitze</b>	<b>238.160 €</b>	<b>1.630 €</b>	<b>-97.561 €</b>	<b>-62.380 €</b>	<b>-19.690 €</b>	<b>4.810 €</b>
4	abzüglich Auszahlungen zur planmäßigen Tilgung von geplanten, aber noch nicht genehmigten Investitionskrediten (§3 Abs. 1 Nr 46 GemHVO)				5.000 €	5.000 €	5.000 €
<b>5</b>	<b>Verbleibende Finanzspitze</b>	<b>238.160 €</b>	<b>1.630 €</b>	<b>-97.561 €</b>	<b>-67.380 €</b>	<b>-24.690 €</b>	<b>-190 €</b>

Endfällige Kredite	Stand der Liquiditätssicherung
Jahr 2017:	Jahr 2017:
Jahr 2018:	Jahr 2018: -9.894,30 €
Jahr 2019:	Jahr 2019: -38.184,30 €
Jahr 2020:	Jahr 2020: -41.974,30 €



# **Ortsgemeinde Obererbach**

in der Verbandsgemeinde Altenkirchen

Landkreis Altenkirchen

## **Gesamtergebnishaushalt für die Haushaltsjahre 2017 und 2018**

(inkl. Vergleich Erhöhung und Verminderung)

**Gesamtergebnishaushalt Obererbach 2017/2018**

Muster 5 (zu § 2 Abs. 1 GemHVO)

Bezeichnung		Jahr	Gegenüber bisher	Erhöht um	Vermindert um	Auf nunmehr festgesetzt
1.	Steuern und ähnliche Abgaben	2017	399.700			399.700
		2018	376.300			376.300
401100	Grundsteuer A	2017	2.600			2.600
		2018	2.600			2.600
401200	Grundsteuer B	2017	48.300			48.300
		2018	48.300			48.300
401300	Gewerbsteuer	2017	120.000			120.000
		2018	90.000			90.000
402100	Gemeindeanteil an der Einkommensteuer	2017	200.400			200.400
		2018	205.400			205.400
402200	Gemeindeanteil an der Umsatzsteuer	2017	5.900			5.900
		2018	7.000			7.000
403300	Hundesteuer	2017	3.000			3.000
		2018	3.000			3.000
405210	Familienleistungsausgleich (vom Land)	2017	19.500			19.500
		2018	20.000			20.000
2.	Zuwendungen, allgemeine Umlagen und sonstige Transfererträge	2017	12.600			12.600
		2018	21.400			21.400
411110	Schlüsselzuweisung A	2017				
		2018	10.000			10.000
415100	Erträge aus der Auflösung von Sonderposten aus Zuwendungen	2017	11.400			11.400
		2018	11.400			11.400
416100	Allgemeine Umlagen vom Land	2017	1.200			1.200
		2018				

**Gesamtergebnishaushalt Obererbach 2017/2018**

Muster 5 (zu § 2 Abs. 1 GemHVO)

Bezeichnung		Jahr	Gegenüber bisher	Erhöht um	Vermindert um	Auf nunmehr festgesetzt
3.	Erträge der sozialen Sicherung	2017 2018				
4.	öffentlich-rechtliche Leistungsentgelte	2017 2018	28.800 29.700			28.800 29.700
431200	Gebühren für die Erteilung von Bescheiden (u.a. Genehmigungen, Ablehnungen, Untersagungen, Vorkaufsrecht)	2017 2018	200 200			200 200
432100	Entgelte für die Benutzung von öffentlichen Einrichtungen und für wirtschaftliche Dienstleistungen	2017 2018	5.000 6.000			5.000 6.000
432240	Entgelte - für das Bestattungswesen	2017 2018	2.000 2.000			2.000 2.000
432300	Entgelte für die Unterhaltung von Straßen, Wirtschaftswegen u.a. öffentlichen Einrichtungen	2017 2018	4.000 4.000			4.000 4.000
437000	Erträge aus der Auflösung von Sonderposten für Beiträge und ähnlichen Entgelten	2017 2018	15.400 15.400			15.400 15.400
439000	Erträge aus der Auflösung von Sonderposten für Grabnutzungsentgelte	2017 2018	2.200 2.100			2.200 2.100
5.	privatrechtliche Leistungsentgelte	2017 2018	14.200 15.200			14.200 15.200
441100	Erträge aus Verkäufen	2017 2018	14.000 15.000			14.000 15.000
441200	Mieten und Pachten	2017 2018	200 200			200 200
6.	Kostenerstattungen und Kostenumlagen	2017 2018	940 940			940 940

**Gesamtergebnishaushalt Obererbach 2017/2018**

Muster 5 (zu § 2 Abs. 1 GemHVO)

Bezeichnung		Jahr	Gegenüber bisher	Erhöht um	Vermindert um	Auf nunmehr festgesetzt
442430	Kostenerstattungen und Kostenumlagen - von Gemeinden und Gemeindeverbänden	2017	700			700
		2018	700			700
442590	Kostenerstattungen und Kostenumlagen - vom sonstigen privaten Bereich	2017	240			240
		2018	240			240
7.	Erhöhung oder Verminderung des Bestands an fertigen und unfertigen Erzeugnissen	2017				
		2018				
8.	andere aktivierte Eigenleistungen	2017				
		2018				
9.	sonstige laufende Erträge	2017	13.400			13.400
		2018	13.400			13.400
462500	Konzessionsabgaben	2017	12.900			12.900
		2018	12.900			12.900
466140	Erträge aus der Auflösung von Rückstellungen	2017	500			500
		2018	500			500
<b>10.</b>	<b>Summe der laufenden Erträge aus Verwaltungstätigkeit</b>	<b>2017</b>	<b>469.640</b>			<b>469.640</b>
		<b>2018</b>	<b>456.940</b>			<b>456.940</b>
11.	Personalaufwendungen	2017	28.500		200	28.300
		2018	28.500		200	28.300
501100	Bürgermeister, Beigeordnete, Ortsvorsteher	2017	11.500			11.500
		2018	11.500			11.500
501400	Rats- und Ausschussmitglieder	2017	1.700		200	1.500
		2018	1.700		200	1.500
502900	Sonstige Vergütungen, Leistungszulagen	2017	12.600			12.600
		2018	12.600			12.600

**Gesamtergebnishaushalt Obererbach 2017/2018**

Muster 5 (zu § 2 Abs. 1 GemHVO)

Bezeichnung	Jahr	Gegenüber bisher	Erhöht um	Vermindert um	Auf nunmehr festgesetzt
507910 Ehrensoldrückstellungen	2017	2.700			2.700
	2018	2.700			2.700
12. Versorgungsaufwendungen	2017	2.800			2.800
	2018	2.800			2.800
511300 ehrenamtlich Tätige	2017	2.800			2.800
	2018	2.800			2.800
13. Aufwendungen für Sach- und Dienstleistungen	2017	72.280	1.500		73.780
	2018	58.080	16.000		74.080
523100 Unterhaltung der Grundstücke und Außenanlagen	2017	8.950			8.950
	2018	5.050	2.500		7.550
523130 Gebäude einschließlich der Bestandteile, die dem Gebäude zuzurechnen sind	2017	3.100			3.100
	2018	3.100			3.100
523210 Bewirtschaftung der Grundstücke und Gebäude - Energie (Strom, Öl, Gas)	2017	8.550			8.550
	2018	8.750			8.750
523220 Bewirtschaftung der Grundstücke und Gebäude - Wasser, Abwasser, Abfall (wkB, Gebühren)	2017	2.830			2.830
	2018	2.830			2.830
523230 Bewirtschaftung der Grundstücke und Gebäude - Sonstige Bewirtschaftungskosten	2017	650			650
	2018	650			650
523380 Straßen, Wege, Plätze und Verkehrslenkungsanlagen	2017	12.000			12.000
	2018	4.000			4.000
523600 Unterhaltung der Maschinen, Geräte, Betriebs- und Geschäftsausstattung sowie Kleinteile bis 1.000 € (netto)	2017	7.100	1.500		8.600
	2018	3.600	13.500		17.100
524700 Sonstige Verbrauchsmittel	2017	12.000			12.000
	2018	13.000			13.000

**Gesamtergebnishaushalt Obererbach 2017/2018**

Muster 5 (zu § 2 Abs. 1 GemHVO)

<b>Bezeichnung</b>	<b>Jahr</b>	<b>Gegenüber bisher</b>	<b>Erhöht um</b>	<b>Vermindert um</b>	<b>Auf nunmehr festgesetzt</b>
525430 Kostenerstattungen - an Gemeinden und Gemeindeverbände	2017		7.100		7.100
	2018		7.100		7.100
525431 Kostenerstattungen - an Gemeinden und Gemeindeverbände - Straßenoberflächenentwässerung	2017		7.000		7.000
	2018		7.000		7.000
525510 Kostenerstattungen - an private Unternehmen	2017		3.000		3.000
	2018		3.000		3.000
14. Abschreibungen auf immaterielle Vermögensgegenstände des Anlagevermögens und auf Sachanlagen	2017		55.100		55.100
	2018		51.900		51.900
532000 Abschreibungen auf immaterielle Vermögensgegenstände	2017		6.000		6.000
	2018		6.000		6.000
534000 Abschreibungen auf bebaute Grundstücke und grundstücksgleiche Rechte	2017		8.400		8.400
	2018		8.100		8.100
535000 Abschreibung auf das Infrastrukturvermögen	2017		38.500		38.500
	2018		35.800		35.800
538500 Abschreibungen auf Betriebs- und Geschäftsausstattung	2017		2.200		2.200
	2018		2.000		2.000
15. Abschreibungen auf Vermögensgegenstände des Umlaufvermögens, soweit diese die üblichen Abschreibungen überschreiten	2017				
	2018				
16. Zuwendungen, Umlagen und sonstige Transferaufwendungen	2017		412.250		412.250
	2018		375.750		375.750
541590 Zuweisungen und Zuschüsse für laufende Zwecke - an den sonstigen privaten Bereich	2017		3.750		3.750
	2018		2.250		2.250
543100 Gewerbesteuerumlage	2017		28.000		28.000
	2018		15.700		15.700

**Gesamtergebnishaushalt Obererbach 2017/2018**

Muster 5 (zu § 2 Abs. 1 GemHVO)

Bezeichnung		Jahr	Gegenüber bisher	Erhöht um	Vermindert um	Auf nunmehr festgesetzt
544110	Finanzierungsbeteiligung Fonds Deutsche Einheit	2017 2018				800
			800			
544210	Allgemeine Umlagen an Gemeinden und Gemeindeverbände - Landkreis Altenkirchen	2017 2018				189.500
			189.500			
			178.000			178.000
544230	Allgemeine Umlagen an Gemeinden und Gemeindeverbände - Verbandsgemeinde Altenkirchen	2017 2018				191.000
			191.000			
			179.000			179.000
17.	Aufwendungen der sozialen Sicherung	2017 2018				
18.	sonstige laufende Aufwendungen	2017 2018	15.090 8.840	2.450 50		17.540 8.890
562100	Mieten, Pachten und Erbbauzinsen	2017 2018	200 200			200 200
562500	Sachverständigen-, Gerichts- und ähnliche Aufwendungen (u. a. Anwalts-, Notar-, Prozesskosten sowie Aufwendungen für die Erstellung von Bebauungsplänen)	2017 2018	5.000			5.000
563100	Büromaterial, Geschäftsaufwendungen	2017 2018	750 750	2.400		3.150 750
563400	Telefon, Datenübertragungskosten	2017 2018	500 500			500 500
563900	Sonstiges	2017 2018	150 150	50 50		200 200
564100	Versicherungsbeiträge	2017 2018	2.930 2.930			2.930 2.930
564200	Beiträge zu Wirtschaftsverbänden, Berufsvertretungen, Berufsgenossenschaften und Vereinen	2017 2018	410 410			410 410

**Gesamtergebnishaushalt Obererbach 2017/2018**

Muster 5 (zu § 2 Abs. 1 GemHVO)

Bezeichnung	Jahr	Gegenüber bisher	Erhöht um	Vermindert um	Auf nunmehr festgesetzt
568100 Grundsteuer	2017	50			50
	2018	50			50
569200 Verfügungsmittel	2017	400			400
	2018	400			400
569320 Ehrengeschenke/Ehrengaben	2017	1.200			1.200
	2018	1.200			1.200
569900 Sonstige (u. a. Partnerschaften, Heimatpflege, Dorfgemeinschaft, örtliche Feiern und Veranstaltungen)	2017	3.500			3.500
	2018	2.250			2.250
<b>19. Summe der laufenden Aufwendungen aus Verwaltungstätigkeit</b>	<b>2017</b>	<b>586.020</b>	<b>3.950</b>	<b>200</b>	<b>589.770</b>
	<b>2018</b>	<b>525.870</b>	<b>16.050</b>	<b>200</b>	<b>541.720</b>
<b><u>20. laufendes Ergebnis aus Verwaltungstätigkeit</u></b>	<b><u>2017</u></b>	<b><u>- 116.380</u></b>	<b><u>- 3.950</u></b>	<b><u>- 200</u></b>	<b><u>- 120.130</u></b>
	<b><u>2018</u></b>	<b><u>- 68.930</u></b>	<b><u>- 16.050</u></b>	<b><u>- 200</u></b>	<b><u>- 84.780</u></b>
21. Zins- und sonstige Finanzerträge	2017	400			400
	2018	350			350
471430 Zinserträge für Kredite - von Gemeinden und Gemeindeverbänden	2017	200			200
	2018	150			150
479200 Vollverzinsung aus Gewerbesteuer (§ 233a AO)	2017	200			200
	2018	200			200
22. Zins- und und sonstige Finanzaufwendungen	2017	1.250			1.250
	2018	3.000	600	450	3.150
574300 Zinsaufwand - an Gemeinden und Gemeindeverbände	2017	950			950
	2018	900		450	450
575110 Zinsaufwand - an Banken	2017				
	2018	1.900	600		2.500



## Gesamtergebnishaushalt Obererbach 2017/2018

Muster 5 (zu § 2 Abs. 1 GemHVO)

Bezeichnung	Jahr	Gegenüber bisher	Erhöht um	Vermindert um	Auf nunmehr festgesetzt
575120 Zinsaufwand - an Sparkassen	2017 2018		100		100
579200 aus der Verzinsung von sonstigen Steuernachforderungen	2017 2018		200 200		200 200
<b>23. Finanzergebnis</b>	<b>2017</b> <b>2018</b>		<b>- 850</b> <b>- 2.650</b>	<b>- 600</b>	<b>- 850</b> <b>- 2.800</b>
<b>24. ordentliches Ergebnis</b>	<b>2017</b> <b>2018</b>		<b>- 117.230</b> <b>- 71.580</b>	<b>- 3.950</b> <b>- 16.650</b>	<b>- 200</b> <b>- 650</b>
25. außerordentliche Erträge	2017 2018				
26. außerordentliche Aufwendungen	2017 2018				
<b>27. außerordentliches Ergebnis</b>	<b>2017</b> <b>2018</b>				
<b>28. Jahresergebnis Jahresüberschuss oder Jahresfehlbetrag</b>	<b>2017</b> <b>2018</b>		<b>- 117.230</b> <b>- 71.580</b>	<b>- 3.950</b> <b>- 16.650</b>	<b>- 200</b> <b>- 650</b>
29. Einstellung in den Sonderposten für Belastungen aus dem kommunalen Finanzausgleich	2017 2018				
30. Entnahme aus dem Sonderposten für Belastungen aus dem kommunalen Finanzausgleich	2017 2018				
<b>31. Jahresergebnis nach Berücksichtigung der Veränderung des Sonderpostens für Belastungen aus dem kommunalen Finanzausgleich</b>	<b>2017</b> <b>2018</b>		<b>- 117.230</b> <b>- 71.580</b>	<b>- 3.950</b> <b>- 16.650</b>	<b>- 200</b> <b>- 650</b>



**Gesamtergebnishaushalt Obererbach 2017/2018**

Muster 5 (zu § 2 Abs. 1 GemHVO)

Bezeichnung	Rechn.-Erg. Vorvorjahr 2015	Vorjahr 2016	Planjahr 2017	Planjahr 2018	Planjahr 2019	Planjahr 2020
1. Steuern und ähnliche Abgaben	490.214 <i>490.214</i>	306.100 <i>306.100</i>	399.700 <i>399.700</i>	376.300 <i>376.300</i>	352.000 <i>352.000</i>	358.000 <i>358.000</i>
2. Zuwendungen, allgemeine Umlagen und sonstige Transfererträge	139.514 <i>139.514</i>	124.000 <i>124.000</i>	12.600 <i>12.600</i>	21.400 <i>21.400</i>	70.600 <i>70.600</i>	92.000 <i>92.000</i>
3. Erträge der sozialen Sicherung						
4. öffentlich-rechtliche Leistungsentgelte	10.526 <i>10.526</i>	31.500 <i>31.500</i>	28.800 <i>28.800</i>	29.700 <i>29.700</i>	29.300 <i>29.300</i>	29.300 <i>29.300</i>
5. privatrechtliche Leistungsentgelte	16.261 <i>16.261</i>	19.200 <i>19.200</i>	14.200 <i>14.200</i>	15.200 <i>15.200</i>	15.200 <i>15.200</i>	15.200 <i>15.200</i>
6. Kostenerstattungen und Kostenumlagen	866 <i>866</i>	1.240 <i>1.240</i>	940 <i>940</i>	940 <i>940</i>	930 <i>930</i>	930 <i>930</i>
7. Erhöhung oder Verminderung des Bestands an fertigen und unfertigen Erzeugnissen						
8. andere aktivierte Eigenleistungen						
9. sonstige laufende Erträge	17.866 <i>17.866</i>	17.000 <i>17.000</i>	13.400 <i>13.400</i>	13.400 <i>13.400</i>	13.400 <i>13.400</i>	13.400 <i>13.400</i>
<b>10. Summe der laufenden Erträge aus Verwaltungstätigkeit</b>	<b>675.247</b> <i>675.247</i>	<b>499.040</b> <i>499.040</i>	<b>469.640</b> <i>469.640</i>	<b>456.940</b> <i>456.940</i>	<b>481.430</b> <i>481.430</i>	<b>508.830</b> <i>508.830</i>
11. Personalaufwendungen	21.675 <i>21.675</i>	27.650 <i>27.650</i>	28.300 <i>28.500</i> - 200	28.300 <i>28.500</i> - 200	28.300 <i>28.500</i> - 200	28.300 <i>28.500</i> - 200

## Gesamtergebnishaushalt Obererbach 2017/2018

Muster 5 (zu § 2 Abs. 1 GemHVO)

Bezeichnung	Rechn.-Erg. Vorvorjahr 2015	Vorjahr 2016	Planjahr 2017	Planjahr 2018	Planjahr 2019	Planjahr 2020
12. Versorgungsaufwendungen	2.712 2.712	2.800 2.800	2.800 2.800	2.800 2.800	2.800 2.800	2.800 2.800
13. Aufwendungen für Sach- und Dienstleistungen	39.580 39.580	63.650 63.650	73.780 72.280 + 1.500	74.080 58.080 + 16.000	58.080 58.080	58.080 58.080
14. Abschreibungen auf immaterielle Vermögensgegenstände des Anlagevermögens und auf Sachanlagen		56.100 56.100	55.100 55.100	51.900 51.900	48.800 48.800	47.800 47.800
15. Abschreibungen auf Vermögensgegenstände des Umlaufvermögens, soweit diese die üblichen Abschreibungen überschreiten						
16. Zuwendungen, Umlagen und sonstige Transferaufwendungen	382.727 382.727	355.350 355.350	412.250 412.250	375.750 375.750	374.850 374.850	377.950 377.950
17. Aufwendungen der sozialen Sicherung						
18. sonstige laufende Aufwendungen	8.288 8.288	8.160 8.160	17.540 15.090 + 2.450	8.890 8.840 + 50	8.890 8.840 + 50	8.890 8.840 + 50
<b>19. Summe der laufenden Aufwendungen aus Verwaltungstätigkeit</b>	<b>454.981</b> 454.981	<b>513.710</b> 513.710	<b>589.770</b> 586.020 + 3.750	<b>541.720</b> 525.870 + 15.850	<b>521.720</b> 521.870 - 150	<b>523.820</b> 523.970 - 150
<b><u>20. laufendes Ergebnis aus Verwaltungstätigkeit</u></b>	<b><u>220.266</u></b> 220.266	<b><u>- 14.670</u></b> - 14.670	<b><u>- 120.130</u></b> - 116.380 - 3.750	<b><u>- 84.780</u></b> - 68.930 - 15.850	<b><u>- 40.290</u></b> - 40.440 + 150	<b><u>- 14.990</u></b> - 15.140 + 150
21. Zins- und sonstige Finanzerträge	2.126 2.126	500 500	400 400	350 350	300 300	300 300

## Gesamtergebnishaushalt Obererbach 2017/2018

Muster 5 (zu § 2 Abs. 1 GemHVO)

Bezeichnung	Rechn.-Erg. Vorvorjahr 2015	Vorjahr 2016	Planjahr 2017	Planjahr 2018	Planjahr 2019	Planjahr 2020
22. Zins- und sonstige Finanzaufwendungen	3.283 3.283	2.800 2.800	1.250 1.250	3.150 3.000 + 150	3.000 2.700 + 300	2.800 2.450 + 350
<b>23. Finanzergebnis</b>	<b>- 1.157</b> - 1.157	<b>- 2.300</b> - 2.300	<b>- 850</b> - 850	<b>- 2.800</b> - 2.650 - 150	<b>- 2.700</b> - 2.400 - 300	<b>- 2.500</b> - 2.150 - 350
<b>24. ordentliches Ergebnis</b>	<b>219.109</b> 219.109	<b>- 16.970</b> - 16.970	<b>- 120.980</b> - 117.230 - 3.750	<b>- 87.580</b> - 71.580 - 16.000	<b>- 42.990</b> - 42.840 - 150	<b>- 17.490</b> - 17.290 - 200
25. außerordentliche Erträge						
26. außerordentliche Aufwendungen						
<b>27. außerordentliches Ergebnis</b>						
<b>28. Jahresergebnis Jahresüberschuss oder Jahresfehlbetrag</b>	<b>219.109</b> 219.109	<b>- 16.970</b> - 16.970	<b>- 120.980</b> - 117.230 - 3.750	<b>- 87.580</b> - 71.580 - 16.000	<b>- 42.990</b> - 42.840 - 150	<b>- 17.490</b> - 17.290 - 200
29. Einstellung in den Sonderposten für Belastungen aus dem kommunalen Finanzausgleich						
30. Entnahme aus dem Sonderposten für Belastungen aus dem kommunalen Finanzausgleich						
<b>31. Jahresergebnis nach Berücksichtigung der Veränderung des Sonderpostens für Belastungen aus dem kommunalen Finanzausgleich</b>	<b>219.109</b> 219.109	<b>- 16.970</b> - 16.970	<b>- 120.980</b> - 117.230 - 3.750	<b>- 87.580</b> - 71.580 - 16.000	<b>- 42.990</b> - 42.840 - 150	<b>- 17.490</b> - 17.290 - 200



# **Ortsgemeinde Obererbach**

in der Verbandsgemeinde Altenkirchen

Landkreis Altenkirchen

## **Gesamtfinanzhaushalt für die Haushaltsjahre 2017 und 2018**

## Gesamtfinanzhaushalt Obererbach 2017/2018

Muster 7 (zu § 3 Abs. 1 Satz 2 GemHVO)

Bezeichnung	Rechn.-Erg. Vorvorjahr 2015	Vorjahr 2016	Planjahr 2017	Planjahr 2018	Planjahr 2019	Planjahr 2020
1. Steuern und ähnliche Abgaben	496.771 <i>496.771</i>	306.100 <i>306.100</i>	399.700 <i>399.700</i>	376.300 <i>376.300</i>	352.000 <i>352.000</i>	358.000 <i>358.000</i>
2. Zuwendungen, allgemeine Umlagen und sonstige Transfereinzahlungen	139.514 <i>139.514</i>	112.600 <i>112.600</i>	1.200 <i>1.200</i>	10.000 <i>10.000</i>	60.000 <i>60.000</i>	81.400 <i>81.400</i>
3. Einzahlungen der sozialen Sicherung						
4. öffentlich-rechtliche Leistungsentgelte	18.025 <i>18.025</i>	13.200 <i>13.200</i>	11.200 <i>7.200</i> <i>+ 4.000</i>	12.200 <i>8.200</i> <i>+ 4.000</i>	12.200 <i>8.200</i> <i>+ 4.000</i>	12.200 <i>8.200</i> <i>+ 4.000</i>
5. privatrechtliche Leistungsentgelte	17.362 <i>17.362</i>	19.200 <i>19.200</i>	14.200 <i>14.200</i>	15.200 <i>15.200</i>	15.200 <i>15.200</i>	15.200 <i>15.200</i>
6. Kostenerstattungen und Kostenumlagen	286 <i>286</i>	1.240 <i>1.240</i>	940 <i>940</i>	940 <i>940</i>	930 <i>930</i>	930 <i>930</i>
7. Erhöhung oder Verminderung des Bestands an fertigen und unfertigen Erzeugnissen						
8. andere aktivierte Eigenleistungen						
9. sonstige laufende Einzahlungen	12.640 <i>12.640</i>	16.500 <i>16.500</i>	12.900 <i>12.900</i>	12.900 <i>12.900</i>	12.900 <i>12.900</i>	12.900 <i>12.900</i>
<b>10. Summe der laufenden Einzahlungen aus Verwaltungstätigkeit</b>	<b>684.600</b> <i>684.600</i>	<b>468.840</b> <i>468.840</i>	<b>440.140</b> <i>436.140</i> <i>+ 4.000</i>	<b>427.540</b> <i>423.540</i> <i>+ 4.000</i>	<b>453.230</b> <i>449.230</i> <i>+ 4.000</i>	<b>480.630</b> <i>476.630</i> <i>+ 4.000</i>
11. Personalauszahlungen	21.605 <i>21.605</i>	23.950 <i>23.950</i>	25.600 <i>25.800</i> <i>- 200</i>	25.600 <i>25.800</i> <i>- 200</i>	25.600 <i>25.800</i> <i>- 200</i>	25.600 <i>25.800</i> <i>- 200</i>



## Gesamtfinanzhaushalt Obererbach 2017/2018

Muster 7 (zu § 3 Abs. 1 Satz 2 GemHVO)

Bezeichnung	Rechn.-Erg. Vorvorjahr 2015	Vorjahr 2016	Planjahr 2017	Planjahr 2018	Planjahr 2019	Planjahr 2020
12. Versorgungsauszahlungen	2.712 2.712	2.800 2.800	2.800 2.800	2.800 2.800	2.800 2.800	2.800 2.800
13. Aufwendungen für Sach- und Dienstleistungen	42.824 42.824	63.650 63.650	73.780 72.280 + 1.500	74.080 58.080 + 16.000	58.080 58.080	58.080 58.080
14. Zuwendungen, Umlagen und sonstige Transferauszahlungen	358.110 358.110	355.350 355.350	412.250 412.250	375.750 375.750	374.850 374.850	377.950 377.950
15. Auszahlungen der sozialen Sicherung						
16. sonstige laufende Auszahlungen	9.275 9.275	8.160 8.160	17.540 15.090 + 2.450	8.890 8.840 + 50	8.890 8.840 + 50	8.890 8.840 + 50
<b>17. Summe der laufenden Auszahlungen aus Verwaltungstätigkeit</b>	<b>434.526</b> 434.526	<b>453.910</b> 453.910	<b>531.970</b> 528.220 + 3.750	<b>487.120</b> 471.270 + 15.850	<b>470.220</b> 470.370 - 150	<b>473.320</b> 473.470 - 150
<b>18. Saldo der laufenden Ein- und Auszahlungen aus Verwaltungstätigkeit</b>	<b>250.074</b> 250.074	<b>14.930</b> 14.930	<b>- 91.830</b> - 92.080 + 250	<b>- 59.580</b> - 47.730 - 11.850	<b>- 16.990</b> - 21.140 + 4.150	<b>7.310</b> 3.160 + 4.150
19. Zins- und sonstige Finanzeinzahlungen	1.947 1.947	500 500	400 400	350 350	300 300	300 300
20. Zins- und sonstige Finanzauszahlungen	3.311 3.311	2.800 2.800	1.250 1.250	3.150 3.000 + 150	3.000 2.700 + 300	2.800 2.450 + 350
<b>21. Saldo der Zins- und der sonstigen Finanzein- und -auszahlungen</b>	<b>- 1.364</b> - 1.364	<b>- 2.300</b> - 2.300	<b>- 850</b> - 850	<b>- 2.800</b> - 2.650 - 150	<b>- 2.700</b> - 2.400 - 300	<b>- 2.500</b> - 2.150 - 350
<b>22. Saldo der ordentlichen Ein- und Auszahlungen</b>	<b>248.710</b> 248.710	<b>12.630</b> 12.630	<b>- 92.680</b> - 92.930 + 250	<b>- 62.380</b> - 50.380 - 12.000	<b>- 19.690</b> - 23.540 + 3.850	<b>4.810</b> 1.010 + 3.800

## Gesamtfinanzhaushalt Obererbach 2017/2018

Muster 7 (zu § 3 Abs. 1 Satz 2 GemHVO)

Bezeichnung	Rechn.-Erg. Vorvorjahr 2015	Vorjahr 2016	Planjahr 2017	Planjahr 2018	Planjahr 2019	Planjahr 2020
23. außerordentliche Einzahlungen						
24. außerordentliche Auszahlungen						
<b>25. Saldo der außerordentlichen Ein- und Auszahlungen</b>						
-						
-						
<b>26. Saldo der ordentlichen und außerordentlichen Ein- und Auszahlungen</b>	<b>248.710</b>	<b>12.630</b>	<b>- 92.680</b>	<b>- 62.380</b>	<b>- 19.690</b>	<b>4.810</b>
	248.710	12.630	- 92.930	- 50.380	- 23.540	1.010
			+ 250	- 12.000	+ 3.850	+ 3.800
27. Einzahlungen aus Investitionszuwendungen				40.000		
				29.400		
				+ 10.600		
28. Einzahlungen aus Beiträgen und ähnlichen Entgelten	2.200	3.000	31.000	3.000	3.000	3.000
	2.200	3.000	20.500	3.000	3.000	3.000
			+ 10.500			
29. Einzahlungen für immaterielle Vermögensgegenstände						
30. Einzahlungen für Sachanlagen						
31. Einzahlungen für Finanzanlagen						
32. Einzahlungen aus sonstigen Ausleihungen und Kreditgewährungen						
33. Einzahlungen aus der Veräußerung von Vorräten						

## Gesamtfinanzhaushalt Obererbach 2017/2018

Muster 7 (zu § 3 Abs. 1 Satz 2 GemHVO)

Bezeichnung	Rechn.-Erg. Vorvorjahr 2015	Vorjahr 2016	Planjahr 2017	Planjahr 2018	Planjahr 2019	Planjahr 2020
34. sonstige Investitionseinzahlungen						
<b>35. Summe der Einzahlungen aus Investitionstätigkeit</b>	<b>2.200</b> 2.200	<b>3.000</b> 3.000	<b>31.000</b> 20.500 + 10.500	<b>43.000</b> 32.400 + 10.600	<b>3.000</b> 3.000	<b>3.000</b> 3.000
36. Auszahlungen für immaterielle Vermögensgegenstände	4.934 4.934					
37. Auszahlungen für Sachanlagen	3.749 3.749	11.500 11.500	174.700 105.300 + 69.400	166.000 82.500 + 83.500	7.000 7.000	7.000 7.000
38. Auszahlungen für Finanzanlagen						
39. Auszahlungen für sonstige Ausleihungen und Kreditgewährungen						
40. Auszahlungen für den Erwerb von Vorräten						
41. sonstige Investitionsauszahlungen						
<b>42. Summe der Auszahlungen aus Investitionstätigkeit</b>	<b>8.683</b> 8.683	<b>11.500</b> 11.500	<b>174.700</b> 105.300 + 69.400	<b>166.000</b> 82.500 + 83.500	<b>7.000</b> 7.000	<b>7.000</b> 7.000
<b>43. Saldo aus der Ein- und Auszahlungen aus Investitionstätigkeit</b>	<b>- 6.483</b> - 6.483	<b>- 8.500</b> - 8.500	<b>- 143.700</b> - 84.800 - 58.900	<b>- 123.000</b> - 50.100 - 72.900	<b>- 4.000</b> - 4.000	<b>- 4.000</b> - 4.000
-						
<b>44. Finanzmittelüberschuss / Finanzmittelfehlbetrag</b>	<b>242.227</b> 242.227	<b>4.130</b> 4.130	<b>- 236.380</b> - 177.730 - 58.650	<b>- 185.380</b> - 100.480 - 84.900	<b>- 23.690</b> - 27.540 + 3.850	<b>810</b> - 2.990 + 3.800

## Gesamtfinanzhaushalt Obererbach 2017/2018

Muster 7 (zu § 3 Abs. 1 Satz 2 GemHVO)

Bezeichnung	Rechn.-Erg. Vorvorjahr 2015	Vorjahr 2016	Planjahr 2017	Planjahr 2018	Planjahr 2019	Planjahr 2020
45. Einzahlungen aus der Aufnahme von Investitionskrediten				100.000 75.000 + 25.000		
46. Auszahlungen zur Tilgung von Investitionskrediten	10.550 10.550	11.000 11.000	4.900 4.900	5.000 7.500 - 2.500	5.000 7.500 - 2.500	5.000 7.500 - 2.500
<b>47. Saldo der Ein- und Auszahlungen aus Investitionskrediten</b>	<b>- 10.550</b> - 10.550	<b>- 11.000</b> - 11.000	<b>- 4.900</b> - 4.900	<b>95.000</b> 67.500 + 27.500	<b>- 5.000</b> - 7.500 + 2.500	<b>- 5.000</b> - 7.500 + 2.500
48. Zunahme der Verbindlichkeiten gegenüber der Verbandsgemeinde aus der Aufnahme von Krediten zur Liquiditätssicherung				9.895 + 9.895	28.290 + 28.290	3.790 + 3.790
49. Abnahme der Verbindlichkeiten gegenüber der Verbandsgemeinde aus der Aufnahme von Krediten zur Liquiditätssicherung						
<b>50. Veränderung der Verbindlichkeiten gegenüber der Verbandsgemeinde aus Krediten zur Liquiditätssicherung</b>				<b>9.895</b> + 9.895	<b>28.290</b> + 28.290	<b>3.790</b> + 3.790
51. Abnahme der Forderungen gegenüber der Verbandsgemeinde aus dem Zahlungsmittelbestand		6.620 6.620	235.080 178.880 + 56.200	80.085 32.330 + 47.755	34.640 - 34.640	10.090 - 10.090
52. Zunahme der Forderungen gegenüber der Verbandsgemeinde aus dem Zahlungsmittelbestand	232.869 232.869					
<b>53. Veränderung der Forderungen gegenüber der Verbandsgemeinde aus dem Zahlungsmittelbestand</b>	<b>- 232.869</b> - 232.869	<b>6.620</b> 6.620	<b>235.080</b> 178.880 + 56.200	<b>80.085</b> 32.330 + 47.755	<b>34.640</b> - 34.640	<b>10.090</b> - 10.090
<b>54. Saldo der Ein- und Auszahlungen aus Finanzierungstätigkeit</b>	<b>- 243.419</b> - 243.419	<b>- 4.380</b> - 4.380	<b>230.180</b> 173.980 + 56.200	<b>184.980</b> 99.830 + 85.150	<b>23.290</b> 27.140 - 3.850	<b>- 1.210</b> 2.590 - 3.800

## Gesamtfinanzhaushalt Obererbach 2017/2018

Muster 7 (zu § 3 Abs. 1 Satz 2 GemHVO)

Bezeichnung	Rechn.-Erg. Vorvorjahr 2015	Vorjahr 2016	Planjahr 2017	Planjahr 2018	Planjahr 2019	Planjahr 2020
55. Einzahlungen aus durchlaufenden Geldern	7.346 7.346	5.050 5.050	9.800 12.150 - 2.350	4.500 9.550 - 5.050	4.500 4.500	4.500 4.500
56. Auszahlungen aus durchlaufenden Geldern	6.154 6.154	4.800 4.800	3.600 8.400 - 4.800	4.100 8.900 - 4.800	4.100 4.100	4.100 4.100
<b>57. Saldo durchlaufende Gelder</b>	<b>1.192</b> 1.192	<b>250</b> 250	<b>6.200</b> 3.750 + 2.450	<b>400</b> 650 - 250	<b>400</b> 400	<b>400</b> 400
58. Verwendung des Finanzmittelüberschusses / Deckung des Finanzmittelfehl Betrags	- 242.227 - 242.227	- 4.130 - 4.130	236.380 177.730 + 58.650	185.380 100.480 + 84.900	23.690 27.540 - 3.850	- 810 2.990 - 3.800



# **Ortsgemeinde Obererbach**

in der Verbandsgemeinde Altenkirchen

Landkreis Altenkirchen

## **Zusammenstellung der Investitionen oberhalb der Wertgrenze nach § 7 der Haushaltssatzung**

## Investitionsübersicht 2017/2018

Muster 9 (zu § 4 Abs. 12 GemHVO)

Ein- und Auszahlungsarten	Ergebnis Vorvorjahr 2015	Vorjahr 2016	Planjahr 2017	Planjahr 2018	Planjahr 2019	Planjahr 2020	Planjahre nach 2020
<b>Maßnahme: 1 An- und Verkauf von Grundstücken</b>							
Hochbau							
Anlagen im Bau und geleistete Anzahlungen							
Grunderwerb unbebaute Grundstücke		3.500,00	50.000,00	51.000,00			
Grunderwerb Hochbau							
<b>Summe Auszahlungen:</b>		<b>3.500,00</b>	<b>50.000,00</b>	<b>51.000,00</b>			
Verkauf von unbebauten Grundstücken							50.000,00
Verkauf von bebauten Grundstücken							
<b>Summe Einzahlungen:</b>							<b>50.000,00</b>
<b>Saldo der Aus- und Einzahlungen:</b>		<b>- 3.500,00</b>	<b>- 50.000,00</b>	<b>- 51.000,00</b>			<b>50.000,00</b>
<b>Erläuterungen:</b>	114201-029900-1-10: Pauschale für Grundstücksankäufe 114201-143100-1-10: Grunderwerb Baugrundstücke 114201-143100-1-14: Verkauf von Baugrundstücken						
<b>Maßnahme: 4 wiederkehrende Beiträge Straßenbau</b>							
Beiträge			28.000,00				
Anzahlungen auf Sonderposten aus Zuwendungen vom Land							
Anzahlungen auf Sonderposten aus Zuwendungen vom privaten Bereich							
<b>Summe Einzahlungen:</b>			<b>28.000,00</b>				
<b>Saldo der Aus- und Einzahlungen:</b>			<b>28.000,00</b>				
<b>Erläuterungen:</b>	541001-232500-4-1: Beiträge für Gehwege-Erneuerung in der Hauptstraße (Planung mit Anliegeranteil 70%)						
<b>Maßnahme: 5 Anlegen eines Gehweges entlang der K 52 Hilgenrother Straße Neuanlage zw. OT Ober- und Niedererbach; Bez. geändert am 12.3.15</b>							
Tiefbau			16.500,00	85.800,00			
Bewegliches Anlagevermögen							
Grunderwerb Tiefbau				7.700,00			
<b>Summe Auszahlungen:</b>			<b>16.500,00</b>	<b>93.500,00</b>			
Zuwendungen vom Land				40.000,00			
<b>Summe Einzahlungen:</b>				<b>40.000,00</b>			
<b>Saldo der Aus- und Einzahlungen:</b>			<b>- 16.500,00</b>	<b>- 53.500,00</b>			
<b>Erläuterungen:</b>	541001-048240-5-1: Gehweg außerhalb der Ortsdurchfahrt 541001-048240-5-11: Grunderwerb 541001-048710-5-1: Straßenbeleuchtung 541001-231420-5-11: Beantragung Zuschuss I-Stock, vorbehalt. Bewilligung						



## Investitionsübersicht 2017/2018

Muster 9 (zu § 4 Abs. 12 GemHVO)

Ein- und Auszahlungsarten	Ergebnis Vorvorjahr 2015	Vorjahr 2016	Planjahr 2017	Planjahr 2018	Planjahr 2019	Planjahr 2020	Planjahre nach 2020
<b>Maßnahme: 6 An-/Umbau Bürgerhaus Bez. geändert am 19.12.16</b>							
Tiefbau			10.000,00				
Hochbau			20.000,00				
Investitionszuschüsse an den privaten Bereich							
<b>Summe Auszahlungen:</b>			<b>30.000,00</b>				
<b>Saldo der Aus- und Einzahlungen:</b>			<b>- 30.000,00</b>				
<b>Erläuterungen:</b> 573101-039100-6-1: Pflasterarbeiten 573101-039100-6-3: Anbau Geräteraum am Bürgerhaus (Netto)							
<b>Maßnahme: 9 Vermögensgegenstände für das Bürgerhaus und die Gemeindeverwaltung</b>							
Hochbau							
Bewegliches Anlagevermögen		2.500,00	3.000,00	2.500,00	1.500,00	1.500,00	
Geringwertige Wirtschaftsgüter (GWG)							
<b>Summe Auszahlungen:</b>		<b>2.500,00</b>	<b>3.000,00</b>	<b>2.500,00</b>	<b>1.500,00</b>	<b>1.500,00</b>	
Zuwendungen vom privaten Bereich							
<b>Summe Einzahlungen:</b>							
<b>Saldo der Aus- und Einzahlungen:</b>		<b>- 2.500,00</b>	<b>- 3.000,00</b>	<b>- 2.500,00</b>	<b>- 1.500,00</b>	<b>- 1.500,00</b>	
<b>Erläuterungen:</b> 551001-082900-9-4: 2017: Skulpturen; Pauschale Gemeindeverwaltung 573101-082900-9-4: Pauschale für Anschaffungen Bürgerhaus							
<b>Maßnahme: 10 Investitionsmaßnahmen am Friedhof, einschl. Friedhofshalle u.a. Anlegen eines Urnengrabfeldes</b>							
Tiefbau	3.748,66			3.500,00			
Hochbau				10.000,00			
<b>Summe Auszahlungen:</b>	<b>3.748,66</b>			<b>13.500,00</b>			
<b>Saldo der Aus- und Einzahlungen:</b>	<b>- 3.748,66</b>			<b>- 13.500,00</b>			
<b>Erläuterungen:</b> 553001-039210-10-1: Pflasterarbeiten/Unterstellmöglichkeit für Container 553001-039210-10-3: Unterstellmöglichkeit für Maschinen und Geräte							
<b>Maßnahme: 11 Jugendprojekt "Bauwagen u. a."</b>							
Hochbau		500,00	500,00	500,00	500,00	500,00	
Geringwertige Wirtschaftsgüter (GWG)							
<b>Summe Auszahlungen:</b>		<b>500,00</b>	<b>500,00</b>	<b>500,00</b>	<b>500,00</b>	<b>500,00</b>	
Anzahlungen auf Sonderposten aus Zuwendungen vom Land							
<b>Summe Einzahlungen:</b>							

## Investitionsübersicht 2017/2018

Muster 9 (zu § 4 Abs. 12 GemHVO)

Ein- und Auszahlungsarten	Ergebnis Vorvorjahr 2015	Vorjahr 2016	Planjahr 2017	Planjahr 2018	Planjahr 2019	Planjahr 2020	Planjahre nach 2020
<b>Maßnahme: 11 Jugendprojekt "Bauwagen u. a."</b>							
Saldo der Aus- und Einzahlungen:		- 500,00	- 500,00	- 500,00	- 500,00	- 500,00	
<b>Erläuterungen:</b> 366102-032600-11-3: Pauschale; siehe auch EHH: 366102.569900							
<b>Maßnahme: 12 Vermögensgegenstände für den Kinderspielplatz</b>							
Hochbau Bewegliches Anlagevermögen			5.000,00				
Summe Auszahlungen:			5.000,00				
Zuwendungen vom privaten Bereich							
Summe Einzahlungen:							
Saldo der Aus- und Einzahlungen:			- 5.000,00				
<b>Erläuterungen:</b> 366101-082900-12-4: Neue Zaunanlage							
<b>Maßnahme: 13 Infrastrukturmaßnahmen im Rahmen der Breitbandversorgung (DSL-Ausbau)</b>							
Tiefbau Investitionszuschüsse an Gemeinden und Gemeindeverbände		5.000,00	29.700,00	5.000,00	5.000,00	5.000,00	14.800,00
Summe Auszahlungen:	4.934,46	5.000,00	29.700,00	5.000,00	5.000,00	5.000,00	14.800,00
Saldo der Aus- und Einzahlungen:	- 4.934,46	- 5.000,00	- 29.700,00	- 5.000,00	- 5.000,00	- 5.000,00	- 14.800,00
<b>Erläuterungen:</b> 541001-049900-13-1: Baukostenzuschuss für Breitbandversorgung in der OG, Rückzahlung bis 2023							
<b>Maßnahme: 15 Investitionsmaßnahmen an Gemeindestraßen (u.a. Straßenoberflächenentwässerung, Gehwege, etc.) Bez. geändert 19.12.2016</b>							
Tiefbau Immaterielle Vermögensgegenstände			40.000,00				
Summe Auszahlungen:			40.000,00				
Saldo der Aus- und Einzahlungen:			- 40.000,00				
<b>Erläuterungen:</b> 541001-048240-15-1: Gehwege Erneuerung an Hauptstraße (K38 bis Gartenstraße)							

**Berechnungsgrundlagen:**

Gesamtsumme aller geplanten Kredite über alle Jahre:	100.000,00
Gesamtsumme Aus- und Einzahlungen aller Maßnahmen:	- 409.750,00
Gesamtsumme VE aller Maßnahmen:	0,00

# Ortsgemeinde Obererbach

in der Verbandsgemeinde Altenkirchen

Landkreis Altenkirchen

## Produkthaushaltsbuch 2017 und 2018 (wesentliche Produkte)

1110	Verwaltungsführung, Öffentlichkeitsarbeit, Gremien
1142	Liegenschaften
2810	Heimat-, Kulturpflege und sonstige örtliche Veranstaltungen
3661	Einrichtungen der Jugendarbeit
4210	Förderung des Sports
4241	Kommunale Sportstätten
5410	Gemeindestraßen, Konzessionsabgaben
5510	Öffentliches Grün, Landschaftsbau
5530	Friedhofs- und Bestattungswesen
5559	Gemeindliche Wirtschaftswege
5731	Kommunale Einrichtungen und Unternehmen

<b>Produkt - Nr.:</b>	<b>Produkt - Bezeichnung:</b>
1110	Verwaltungsführung, Öffentlichkeitsarbeit, Gremien

<b>Ergebnishaushalt 1110 Verwaltungsführung, Öffentlichkeitsarbeit, Gremien:</b>						
<b>Bezeichnung</b>	<b>Ergebnis Vorvorjahr 2015</b>	<b>Vorjahr 2016</b>	<b>Planjahr 2017</b>	<b>Planjahr 2018</b>	<b>Planjahr 2019</b>	<b>Planjahr 2020</b>
4. öffentlich-rechtliche Leistungsentgelte	230	200	200	200	200	200
431200 Gebühren für die Erteilung von Bescheiden (u.a. Genehmigungen, Ablehnungen, Untersagungen, Vorkaufrecht)	230	200	200	200	200	200
9. sonstige laufende Erträge	3.854	500	500	500	500	500
466140 Erträge aus der Auflösung von Rückstellungen	3.854	500	500	500	500	500
<b>10. Summe der laufenden Erträge aus Verwaltungstätigkeit</b>	<b>4.084</b>	<b>700</b>	<b>700</b>	<b>700</b>	<b>700</b>	<b>700</b>
11. Personalaufwendungen	11.672	16.400	15.700	15.700	15.700	15.700
501100 Bürgermeister, Beigeordnete, Ortsvorsteher	10.928	11.500	11.500	11.500	11.500	11.500
501400 Rats- und Ausschussmitglieder	744	1.200	1.500	1.500	1.500	1.500
507910 Ehrensoldrückstellungen		3.700	2.700	2.700	2.700	2.700
12. Versorgungsaufwendungen	2.712	2.800	2.800	2.800	2.800	2.800
511300 ehrenamtlich Tätige	2.712	2.800	2.800	2.800	2.800	2.800
13. Aufwendungen für Sach- und Dienstleistungen	561	700	700	700	700	700
523600 Unterhaltung der Maschinen, Geräte, Betriebs- und Geschäftsausstattung sowie Kleinteile bis 1.000 € (netto)		100	100	100	100	100
525430 Kostenerstattungen - an Gemeinden und Gemeindeverbände	561	600	600	600	600	600
16. Zuwendungen, Umlagen und sonstige Transferaufwendungen	30	100	100	100	100	100
541590 Zuweisungen und Zuschüsse für laufende Zwecke - an den sonstigen privaten Bereich	30	100	100	100	100	100
18. sonstige laufende Aufwendungen	1.411	2.300	5.100	2.700	2.700	2.700
563100 Büromaterial, Geschäftsaufwendungen	514	600	3.000	600	600	600
563900 Sonstiges	106		200	200	200	200
564200 Beiträge zu Wirtschaftsverbänden, Berufsvertretungen, Berufsgenossenschaften und Vereinen	283	300	300	300	300	300
569200 Verfügungsmittel	60	400	400	400	400	400
569320 Ehrengeschenke/Ehrengaben	449	1.000	1.200	1.200	1.200	1.200
<b>19. Summe der laufenden Aufwendungen aus Verwaltungstätigkeit</b>	<b>16.386</b>	<b>22.300</b>	<b>24.400</b>	<b>22.000</b>	<b>22.000</b>	<b>22.000</b>
<b>20. laufendes Ergebnis aus Verwaltungstätigkeit</b>	<b>- 12.302</b>	<b>- 21.600</b>	<b>- 23.700</b>	<b>- 21.300</b>	<b>- 21.300</b>	<b>- 21.300</b>
<b>23. Finanzergebnis</b>						
<b>24. ordentliches Ergebnis</b>	<b>- 12.302</b>	<b>- 21.600</b>	<b>- 23.700</b>	<b>- 21.300</b>	<b>- 21.300</b>	<b>- 21.300</b>
<b>27. außerordentliches Ergebnis</b>						
<b>28. Jahresergebnis Jahresüberschuss oder Jahresfehlbetrag</b>	<b>- 12.302</b>	<b>- 21.600</b>	<b>- 23.700</b>	<b>- 21.300</b>	<b>- 21.300</b>	<b>- 21.300</b>

Ergebnishaushalt 1110 Verwaltungsführung, Öffentlichkeitsarbeit, Gremien:						
Bezeichnung	Ergebnis Vorvorjahr 2015	Vorjahr 2016	Planjahr 2017	Planjahr 2018	Planjahr 2019	Planjahr 2020
<b>31.</b> <u>Jahresergebnis nach Berücksichtigung der Veränderung des Sonderpostens für Belastungen aus dem kommunalen Finanzausgleich</u>	<u>- 12.302</u>	<u>- 21.600</u>	<u>- 23.700</u>	<u>- 21.300</u>	<u>- 21.300</u>	<u>- 21.300</u>

<b>Produkt - Nr.:</b>	<b>Produkt - Bezeichnung:</b>
1142	Liegenschaften

<b>Ergebnishaushalt 1142 Liegenschaften:</b>							
Bezeichnung	Ergebnis Vorvorjahr 2015	Vorjahr 2016	Planjahr 2017	Planjahr 2018	Planjahr 2019	Planjahr 2020	
5. privatrechtliche Leistungsentgelte <i>441200 Mieten und Pachten</i>	211 <i>211</i>	200 <i>200</i>	200 <i>200</i>	200 <i>200</i>	200 <i>200</i>	200 <i>200</i>	200 <i>200</i>
<b>10. Summe der laufenden Erträge aus Verwaltungstätigkeit</b>	<b>211</b>	<b>200</b>	<b>200</b>	<b>200</b>	<b>200</b>	<b>200</b>	<b>200</b>
13. Aufwendungen für Sach- und Dienstleistungen <i>523220 Bewirtschaftung der Grundstücke und Gebäude - Wasser, Abwasser, Abfall (wkB, Gebühren)</i>	133 <i>133</i>	150 <i>150</i>	150 <i>150</i>	150 <i>150</i>	150 <i>150</i>	150 <i>150</i>	150 <i>150</i>
18. sonstige laufende Aufwendungen <i>568100 Grundsteuer</i>	2 <i>2</i>	10 <i>10</i>	10 <i>10</i>	10 <i>10</i>	10 <i>10</i>	10 <i>10</i>	10 <i>10</i>
<b>19. Summe der laufenden Aufwendungen aus Verwaltungstätigkeit</b>	<b>135</b>	<b>160</b>	<b>160</b>	<b>160</b>	<b>160</b>	<b>160</b>	<b>160</b>
<b>20. laufendes Ergebnis aus Verwaltungstätigkeit</b>	<b>76</b>	<b>40</b>	<b>40</b>	<b>40</b>	<b>40</b>	<b>40</b>	<b>40</b>
<b>23. Finanzergebnis</b>							
<b>24. ordentliches Ergebnis</b>	<b>76</b>	<b>40</b>	<b>40</b>	<b>40</b>	<b>40</b>	<b>40</b>	<b>40</b>
<b>27. außerordentliches Ergebnis</b>							
<b>28. Jahresergebnis Jahresüberschuss oder Jahresfehlbetrag</b>	<b>76</b>	<b>40</b>	<b>40</b>	<b>40</b>	<b>40</b>	<b>40</b>	<b>40</b>
<b>31. Jahresergebnis nach Berücksichtigung der Veränderung des Sonderpostens für Belastungen aus dem kommunalen Finanzausgleich</b>	<b>76</b>	<b>40</b>	<b>40</b>	<b>40</b>	<b>40</b>	<b>40</b>	<b>40</b>

<b>Maßnahmen 1142 Liegenschaften:</b>						
1 An- und Verkauf von Grundstücken						
Ein- und Auszahlungsarten	Ergebnis Vorvorjahr 2015	Vorjahr 2016	Planjahr 2017	Planjahr 2018	Planjahr 2019	Planjahr 2020
Grunderwerb undbebaute Grundstücke		3.500	50.000	51.000		
<b>Summe Auszahlungsarten</b>		<b>3.500</b>	<b>50.000</b>	<b>51.000</b>		
<b>Saldo Ein- und Auszahlungsarten</b>		<b>- 3.500</b>	<b>- 50.000</b>	<b>- 51.000</b>		

<b>Produkt - Nr.:</b>	<b>Produkt - Bezeichnung:</b>
2810	Heimat-, Kulturpflege und sonstige örtliche Veranstaltungen

<b>Ergebnishaushalt 2810 Heimat-, Kulturpflege und sonstige örtliche Veranstaltungen:</b>						
Bezeichnung	Ergebnis Vorvorjahr 2015	Vorjahr 2016	Planjahr 2017	Planjahr 2018	Planjahr 2019	Planjahr 2020
2. Zuwendungen, allgemeine Umlagen und sonstige Transfererträge	200					
414430 Zuweisungen und Zuschüsse für laufende Zwecke - von Gemeinden und Gemeindeverbänden	200					
5. privatrechtliche Leistungsentgelte	1.695					
441100 Erträge aus Verkäufen	1.695					
9. sonstige laufende Erträge	13					
462900 Sonstige laufende Erträge (z. B. Spenden)	13					
<b>10. Summe der laufenden Erträge aus Verwaltungstätigkeit</b>	<b>1.908</b>					
13. Aufwendungen für Sach- und Dienstleistungen			1.500	6.000		
523600 Unterhaltung der Maschinen, Geräte, Betriebs- und Geschäftsausstattung sowie Kleinteile bis 1.000 € (netto)			1.500	6.000		
14. Abschreibungen auf immaterielle Vermögensgegenstände des Anlagevermögens und auf Sachanlagen		50				
538500 Abschreibungen auf Betriebs- und Geschäftsausstattung		50				
16. Zuwendungen, Umlagen und sonstige Transferaufwendungen	900	600	2.100	600	600	600
541590 Zuweisungen und Zuschüsse für laufende Zwecke - an den sonstigen privaten Bereich	900	600	2.100	600	600	600
18. sonstige laufende Aufwendungen	3.602	1.780	3.030	1.780	1.780	1.780
564200 Beiträge zu Wirtschaftsverbänden, Berufsvertretungen, Berufsgenossenschaften und Vereinen	30	30	30	30	30	30
569900 Sonstige (u. a. Partnerschaften, Heimatpflege, Dorfgemeinschaft, örtliche Feiern und Veranstaltungen)	3.572	1.750	3.000	1.750	1.750	1.750
<b>19. Summe der laufenden Aufwendungen aus Verwaltungstätigkeit</b>	<b>4.502</b>	<b>2.430</b>	<b>6.630</b>	<b>8.380</b>	<b>2.380</b>	<b>2.380</b>
<b>20. laufendes Ergebnis aus Verwaltungstätigkeit</b>	<b>- 2.594</b>	<b>- 2.430</b>	<b>- 6.630</b>	<b>- 8.380</b>	<b>- 2.380</b>	<b>- 2.380</b>
<b>23. Finanzergebnis</b>						
<b>24. ordentliches Ergebnis</b>	<b>- 2.594</b>	<b>- 2.430</b>	<b>- 6.630</b>	<b>- 8.380</b>	<b>- 2.380</b>	<b>- 2.380</b>
<b>27. außerordentliches Ergebnis</b>						
<b>28. Jahresergebnis Jahresüberschuss oder Jahresfehlbetrag</b>	<b>- 2.594</b>	<b>- 2.430</b>	<b>- 6.630</b>	<b>- 8.380</b>	<b>- 2.380</b>	<b>- 2.380</b>
<b>31. Jahresergebnis nach Berücksichtigung der Veränderung des Sonderpostens für Belastungen aus dem kommunalen Finanzausgleich</b>	<b>- 2.594</b>	<b>- 2.430</b>	<b>- 6.630</b>	<b>- 8.380</b>	<b>- 2.380</b>	<b>- 2.380</b>

<b>Produkt - Nr.:</b>	<b>Produkt - Bezeichnung:</b>
<b>3661</b>	<b>Einrichtungen der Jugendarbeit</b>

<b>Ergebnishaushalt 3661 Einrichtungen der Jugendarbeit:</b>						
<b>Bezeichnung</b>	<b>Ergebnis Vorvorjahr 2015</b>	<b>Vorjahr 2016</b>	<b>Planjahr 2017</b>	<b>Planjahr 2018</b>	<b>Planjahr 2019</b>	<b>Planjahr 2020</b>
2. Zuwendungen, allgemeine Umlagen und sonstige Transfererträge	1.000	100	100	100	100	100
414590 Zuweisungen und Zuschüsse für laufende Zwecke - vom sonstigen privaten Bereich	1.000					
415100 Erträge aus der Auflösung von Sonderposten aus Zuwendungen		100	100	100	100	100
9. sonstige laufende Erträge	1.428					
462900 Sonstige laufende Erträge (z. B. Spenden)	1.428					
<b>10. Summe der laufenden Erträge aus Verwaltungstätigkeit</b>	<b>2.428</b>	<b>100</b>	<b>100</b>	<b>100</b>	<b>100</b>	<b>100</b>
11. Personalaufwendungen	481		1.000	1.000	1.000	1.000
502900 Sonstige Vergütungen, Leistungszulagen	481		1.000	1.000	1.000	1.000
13. Aufwendungen für Sach- und Dienstleistungen	886	900	1.880	3.980	1.480	1.480
523100 Unterhaltung der Grundstücke und Außenanlagen	65	100	500	100	100	100
523220 Bewirtschaftung der Grundstücke und Gebäude - Wasser, Abwasser, Abfall (wkB, Gebühren)	217	200	280	280	280	280
523600 Unterhaltung der Maschinen, Geräte, Betriebs- und Geschäftsausstattung sowie Kleinteile bis 1.000 € (netto)	603	500	1.000	3.500	1.000	1.000
525430 Kostenerstattungen - an Gemeinden und Gemeindeverbände		100	100	100	100	100
14. Abschreibungen auf immaterielle Vermögensgegenstände des Anlagevermögens und auf Sachanlagen		400	400	400	200	100
534000 Abschreibungen auf bebaute Grundstücke und grundstücksgleiche Rechte		100	100	100	100	100
538500 Abschreibungen auf Betriebs- und Geschäftsausstattung		300	300	300	100	
18. sonstige laufende Aufwendungen		500	500	500	500	500
569900 Sonstige (u. a. Partnerschaften, Heimatpflege, Dorfgemeinschaft, örtliche Feiern und Veranstaltungen)		500	500	500	500	500
<b>19. Summe der laufenden Aufwendungen aus Verwaltungstätigkeit</b>	<b>1.366</b>	<b>1.800</b>	<b>3.780</b>	<b>5.880</b>	<b>3.180</b>	<b>3.080</b>
<b>20. laufendes Ergebnis aus Verwaltungstätigkeit</b>	<b>1.062</b>	<b>- 1.700</b>	<b>- 3.680</b>	<b>- 5.780</b>	<b>- 3.080</b>	<b>- 2.980</b>
<b>23. Finanzergebnis</b>						
<b>24. ordentliches Ergebnis</b>	<b>1.062</b>	<b>- 1.700</b>	<b>- 3.680</b>	<b>- 5.780</b>	<b>- 3.080</b>	<b>- 2.980</b>
<b>27. außerordentliches Ergebnis</b>						
<b>28. Jahresergebnis Jahresüberschuss oder Jahresfehlbetrag</b>	<b>1.062</b>	<b>- 1.700</b>	<b>- 3.680</b>	<b>- 5.780</b>	<b>- 3.080</b>	<b>- 2.980</b>
<b>31. Jahresergebnis nach Berücksichtigung der Veränderung des Sonderpostens für Belastungen aus dem kommunalen Finanzausgleich</b>	<b>1.062</b>	<b>- 1.700</b>	<b>- 3.680</b>	<b>- 5.780</b>	<b>- 3.080</b>	<b>- 2.980</b>



<b>Maßnahmen 3661 Einrichtungen der Jugendarbeit:</b>						
<b>11 Jugendprojekt "Bauwagen u. a."</b>						
<b>Ein- und Auszahlungsarten</b>	<b>Ergebnis Vorvorjahr 2015</b>	<b>Vorjahr 2016</b>	<b>Planjahr 2017</b>	<b>Planjahr 2018</b>	<b>Planjahr 2019</b>	<b>Planjahr 2020</b>
Hochbau		500	500	500	500	500
<b>Summe Auszahlungsarten</b>		<b>500</b>	<b>500</b>	<b>500</b>	<b>500</b>	<b>500</b>
<b>Saldo Ein- und Auszahlungsarten</b>		<b>- 500</b>	<b>- 500</b>	<b>- 500</b>	<b>- 500</b>	<b>- 500</b>
<b>12 Vermögensgegenstände für den Kinderspielplatz</b>						
<b>Ein- und Auszahlungsarten</b>	<b>Ergebnis Vorvorjahr 2015</b>	<b>Vorjahr 2016</b>	<b>Planjahr 2017</b>	<b>Planjahr 2018</b>	<b>Planjahr 2019</b>	<b>Planjahr 2020</b>
Bewegliches Anlagevermögen			5.000			
<b>Summe Auszahlungsarten</b>			<b>5.000</b>			
<b>Saldo Ein- und Auszahlungsarten</b>			<b>- 5.000</b>			

<b>Produkt - Nr.:</b>	<b>Produkt - Bezeichnung:</b>
4210	Förderung des Sports

<b>Ergebnishaushalt 4210 Förderung des Sports:</b>						
<b>Bezeichnung</b>	<b>Ergebnis Vorvorjahr 2015</b>	<b>Vorjahr 2016</b>	<b>Planjahr 2017</b>	<b>Planjahr 2018</b>	<b>Planjahr 2019</b>	<b>Planjahr 2020</b>
<b>10. Summe der laufenden Erträge aus Verwaltungstätigkeit</b>						
16. Zuwendungen, Umlagen und sonstige Transferaufwendungen	250	300	300	300	300	300
541590 Zuweisungen und Zuschüsse für laufende Zwecke - an den sonstigen privaten Bereich	250	300	300	300	300	300
<b>19. Summe der laufenden Aufwendungen aus Verwaltungstätigkeit</b>	<b>250</b>	<b>300</b>	<b>300</b>	<b>300</b>	<b>300</b>	<b>300</b>
<b>20. laufendes Ergebnis aus Verwaltungstätigkeit</b>	<b>- 250</b>	<b>- 300</b>	<b>- 300</b>	<b>- 300</b>	<b>- 300</b>	<b>- 300</b>
<b>23. Finanzergebnis</b>						
<b>24. ordentliches Ergebnis</b>	<b>- 250</b>	<b>- 300</b>	<b>- 300</b>	<b>- 300</b>	<b>- 300</b>	<b>- 300</b>
<b>27. außerordentliches Ergebnis</b>						
<b>28. Jahresergebnis Jahresüberschuss oder Jahresfehlbetrag</b>	<b>- 250</b>	<b>- 300</b>	<b>- 300</b>	<b>- 300</b>	<b>- 300</b>	<b>- 300</b>
<b>31. Jahresergebnis nach Berücksichtigung der Veränderung des Sonderpostens für Belastungen aus dem kommunalen Finanzausgleich</b>	<b>- 250</b>	<b>- 300</b>	<b>- 300</b>	<b>- 300</b>	<b>- 300</b>	<b>- 300</b>

<b>Produkt - Nr.:</b>	<b>Produkt - Bezeichnung:</b>
4241	Kommunale Sportstätten

<b>Ergebnishaushalt 4241 Kommunale Sportstätten:</b>							
<b>Bezeichnung</b>	<b>Ergebnis Vorvorjahr 2015</b>	<b>Vorjahr 2016</b>	<b>Planjahr 2017</b>	<b>Planjahr 2018</b>	<b>Planjahr 2019</b>	<b>Planjahr 2020</b>	
6. Kostenerstattungen und Kostenumlagen	30	30	30	30	20	20	
442590 Kostenerstattungen und Kostenumlagen - vom sonstigen privaten Bereich	30	30	30	30	20	20	
<b>10. Summe der laufenden Erträge aus Verwaltungstätigkeit</b>	<b>30</b>	<b>30</b>	<b>30</b>	<b>30</b>	<b>20</b>	<b>20</b>	
14. Abschreibungen auf immaterielle Vermögensgegenstände des Anlagevermögens und auf Sachanlagen		350	400	400	400	400	
535000 Abschreibung auf das Infrastrukturvermögen		350	400	400	400	400	
16. Zuwendungen, Umlagen und sonstige Transferaufwendungen	1.250	1.250	1.250	1.250	1.250	1.250	
541590 Zuweisungen und Zuschüsse für laufende Zwecke - an den sonstigen privaten Bereich	1.250	1.250	1.250	1.250	1.250	1.250	
18. sonstige laufende Aufwendungen	175	230	230	230	230	230	
562100 Mieten, Pachten und Erbbauzinsen	145	200	200	200	200	200	
564100 Versicherungsbeiträge	30	30	30	30	30	30	
<b>19. Summe der laufenden Aufwendungen aus Verwaltungstätigkeit</b>	<b>1.425</b>	<b>1.830</b>	<b>1.880</b>	<b>1.880</b>	<b>1.880</b>	<b>1.880</b>	<b>1.880</b>
<b>20. laufendes Ergebnis aus Verwaltungstätigkeit</b>	<b>- 1.395</b>	<b>- 1.800</b>	<b>- 1.850</b>	<b>- 1.850</b>	<b>- 1.860</b>	<b>- 1.860</b>	<b>- 1.860</b>
<b>23. Finanzergebnis</b>							
<b>24. ordentliches Ergebnis</b>	<b>- 1.395</b>	<b>- 1.800</b>	<b>- 1.850</b>	<b>- 1.850</b>	<b>- 1.860</b>	<b>- 1.860</b>	<b>- 1.860</b>
<b>27. außerordentliches Ergebnis</b>							
<b>28. Jahresergebnis Jahresüberschuss oder Jahresfehlbetrag</b>	<b>- 1.395</b>	<b>- 1.800</b>	<b>- 1.850</b>	<b>- 1.850</b>	<b>- 1.860</b>	<b>- 1.860</b>	<b>- 1.860</b>
<b>31. Jahresergebnis nach Berücksichtigung der Veränderung des Sonderpostens für Belastungen aus dem kommunalen Finanzausgleich</b>	<b>- 1.395</b>	<b>- 1.800</b>	<b>- 1.850</b>	<b>- 1.850</b>	<b>- 1.860</b>	<b>- 1.860</b>	<b>- 1.860</b>

<b>Produkt - Nr.:</b>	<b>Produkt - Bezeichnung:</b>
<b>5410</b>	<b>Gemeindestraßen, Konzessionsabgaben</b>

<b>Ergebnishaushalt 5410 Gemeindestraßen, Konzessionsabgaben:</b>						
<b>Bezeichnung</b>	<b>Ergebnis Vorvorjahr 2015</b>	<b>Vorjahr 2016</b>	<b>Planjahr 2017</b>	<b>Planjahr 2018</b>	<b>Planjahr 2019</b>	<b>Planjahr 2020</b>
2. Zuwendungen, allgemeine Umlagen und sonstige Transfererträge		4.400	4.400	4.400	4.400	4.400
415100 Erträge aus der Auflösung von Sonderposten aus Zuwendungen		4.400	4.400	4.400	4.400	4.400
4. öffentlich-rechtliche Leistungsentgelte		11.250	11.200	11.200	11.200	11.200
437000 Erträge aus der Auflösung von Sonderposten für Beiträge und ähnlichen Entgelten		11.250	11.200	11.200	11.200	11.200
6. Kostenerstattungen und Kostenumlagen	580	700	700	700	700	700
442430 Kostenerstattungen und Kostenumlagen - von Gemeinden und Gemeindeverbänden	640	700	700	700	700	700
442510 Kostenerstattungen und Kostenumlagen - von privaten Unternehmen	30					
442590 Kostenerstattungen und Kostenumlagen - vom sonstigen privaten Bereich	- 90					
9. sonstige laufende Erträge	12.025	16.500	12.900	12.900	12.900	12.900
462500 Konzessionsabgaben	12.025	16.500	12.900	12.900	12.900	12.900
<b>10. Summe der laufenden Erträge aus Verwaltungstätigkeit</b>	<b>12.604</b>	<b>32.850</b>	<b>29.200</b>	<b>29.200</b>	<b>29.200</b>	<b>29.200</b>
11. Personalaufwendungen		250	100	100	100	100
502900 Sonstige Vergütungen, Leistungszulagen		250	100	100	100	100
13. Aufwendungen für Sach- und Dienstleistungen	13.579	21.600	27.400	19.400	19.400	19.400
523210 Bewirtschaftung der Grundstücke und Gebäude - Energie (Strom, Öl, Gas)	3.973	4.400	4.400	4.400	4.400	4.400
523380 Straßen, Wege, Plätze und Verkehrslenkungsanlagen		5.000	10.000	2.000	2.000	2.000
525430 Kostenerstattungen - an Gemeinden und Gemeindeverbände	1.072	3.000	3.000	3.000	3.000	3.000
525431 Kostenerstattungen - an Gemeinden und Gemeindeverbände - Straßenoberflächenentwässerung	6.300	6.500	7.000	7.000	7.000	7.000
525510 Kostenerstattungen - an private Unternehmen	2.234	2.700	3.000	3.000	3.000	3.000
14. Abschreibungen auf immaterielle Vermögensgegenstände des Anlagevermögens und auf Sachanlagen		35.100	35.000	32.300	30.800	30.000
532000 Abschreibungen auf immaterielle Vermögensgegenstände		2.250	6.000	6.000	6.000	6.000
534000 Abschreibungen auf bebaute Grundstücke und grundstücksgleiche Rechte		400	400	400	400	400
535000 Abschreibung auf das Infrastrukturvermögen		32.450	28.600	25.900	24.400	23.600
<b>19. Summe der laufenden Aufwendungen aus Verwaltungstätigkeit</b>	<b>13.579</b>	<b>56.950</b>	<b>62.500</b>	<b>51.800</b>	<b>50.300</b>	<b>49.500</b>
<b>20. laufendes Ergebnis aus Verwaltungstätigkeit</b>	<b>- 975</b>	<b>- 24.100</b>	<b>- 33.300</b>	<b>- 22.600</b>	<b>- 21.100</b>	<b>- 20.300</b>
<b>23. Finanzergebnis</b>						
<b>24. ordentliches Ergebnis</b>	<b>- 975</b>	<b>- 24.100</b>	<b>- 33.300</b>	<b>- 22.600</b>	<b>- 21.100</b>	<b>- 20.300</b>
<b>27. außerordentliches Ergebnis</b>						

<b>Ergebnishaushalt 5410 Gemeindestraßen, Konzessionsabgaben:</b>						
Bezeichnung	Ergebnis Vorvorjahr 2015	Vorjahr 2016	Planjahr 2017	Planjahr 2018	Planjahr 2019	Planjahr 2020
<b>28.</b> <u>Jahresergebnis Jahresüberschuss oder Jahresfehlbetrag</u>	<u>- 975</u>	<u>- 24.100</u>	<u>- 33.300</u>	<u>- 22.600</u>	<u>- 21.100</u>	<u>- 20.300</u>
<b>31.</b> <u>Jahresergebnis nach Berücksichtigung der Veränderung des Sonderpostens für Belastungen aus dem kommunalen Finanzausgleich</u>	<u>- 975</u>	<u>- 24.100</u>	<u>- 33.300</u>	<u>- 22.600</u>	<u>- 21.100</u>	<u>- 20.300</u>

<b>Maßnahmen 5410 Gemeindestraßen, Konzessionsabgaben:</b>						
<b>4</b> wiederkehrende Beiträge Straßenbau						
Ein- und Auszahlungsarten	Ergebnis Vorvorjahr 2015	Vorjahr 2016	Planjahr 2017	Planjahr 2018	Planjahr 2019	Planjahr 2020
Beiträge			28.000			
<b>Summe Einzahlungsarten</b>			<b>28.000</b>			
<b>Saldo Ein- und Auszahlungsarten</b>			<b>28.000</b>			
<b>5</b> Anlegen eines Gehweges entlang der K 52 Hilgenrother Straße Neuanlage zw. OT Ober- und Niedererbach; Bez. geändert am 12.3.15						
Ein- und Auszahlungsarten	Ergebnis Vorvorjahr 2015	Vorjahr 2016	Planjahr 2017	Planjahr 2018	Planjahr 2019	Planjahr 2020
Tiefbau			16.500	85.800		
Grunderwerb Tiefbau				7.700		
<b>Summe Auszahlungsarten</b>			<b>16.500</b>	<b>93.500</b>		
Zuwendungen vom Land				40.000		
<b>Summe Einzahlungsarten</b>				<b>40.000</b>		
<b>Saldo Ein- und Auszahlungsarten</b>			<b>- 16.500</b>	<b>- 53.500</b>		
<b>13</b> Infrastrukturmaßnahmen im Rahmen der Breitbandversorgung (DSL-Ausbau)						
Ein- und Auszahlungsarten	Ergebnis Vorvorjahr 2015	Vorjahr 2016	Planjahr 2017	Planjahr 2018	Planjahr 2019	Planjahr 2020
Tiefbau		5.000	29.700	5.000	5.000	5.000
Investitionszuschüsse an Gemeinden und Gemeindeverbände	4.934					
<b>Summe Auszahlungsarten</b>	<b>4.934</b>	<b>5.000</b>	<b>29.700</b>	<b>5.000</b>	<b>5.000</b>	<b>5.000</b>
<b>Saldo Ein- und Auszahlungsarten</b>	<b>- 4.934</b>	<b>- 5.000</b>	<b>- 29.700</b>	<b>- 5.000</b>	<b>- 5.000</b>	<b>- 5.000</b>

**Maßnahmen 5410 Gemeindestraßen, Konzessionsabgaben:****15**                      **Investitionsmaßnahmen an Gemeindestraßen (u.a. Straßenoberflächenentwässerung, Gehwege, etc.)**  
**Bez. geändert 19.12.2016**

<b>Ein- und Auszahlungsarten</b>	<b>Ergebnis Vorvorjahr 2015</b>	<b>Vorjahr 2016</b>	<b>Planjahr 2017</b>	<b>Planjahr 2018</b>	<b>Planjahr 2019</b>	<b>Planjahr 2020</b>
Tiefbau			40.000			
<b>Summe Auszahlungsarten</b>			<b>40.000</b>			
<b>Saldo Ein- und Auszahlungsarten</b>			<b>- 40.000</b>			

<b>Produkt - Nr.:</b>	<b>Produkt - Bezeichnung:</b>
5510	Öffentliches Grün, Landschaftsbau

<b>Ergebnishaushalt 5510 Öffentliches Grün, Landschaftsbau:</b>						
<b>Bezeichnung</b>	<b>Ergebnis Vorvorjahr 2015</b>	<b>Vorjahr 2016</b>	<b>Planjahr 2017</b>	<b>Planjahr 2018</b>	<b>Planjahr 2019</b>	<b>Planjahr 2020</b>
<b>10. Summe der laufenden Erträge aus Verwaltungstätigkeit</b>						
11. Personalaufwendungen	1.276		2.500	2.500	2.500	2.500
502900 Sonstige Vergütungen, Leistungszulagen	1.276		2.500	2.500	2.500	2.500
13. Aufwendungen für Sach- und Dienstleistungen	925	4.900	8.300	7.300	4.800	4.800
523100 Unterhaltung der Grundstücke und Außenanlagen	147	3.500	3.500	6.000	3.500	3.500
523210 Bewirtschaftung der Grundstücke und Gebäude - Energie (Strom, Öl, Gas)	- 5					
523220 Bewirtschaftung der Grundstücke und Gebäude - Wasser, Abwasser, Abfall (wkB, Gebühren)		100	100	100	100	100
523230 Bewirtschaftung der Grundstücke und Gebäude - Sonstige Bewirtschaftungskosten		100				
523600 Unterhaltung der Maschinen, Geräte, Betriebs- und Geschäftsausstattung sowie Kleinteile bis 1.000 € (netto)	782	1.000	4.500	1.000	1.000	1.000
525430 Kostenerstattungen - an Gemeinden und Gemeindeverbände		200	200	200	200	200
14. Abschreibungen auf immaterielle Vermögensgegenstände des Anlagevermögens und auf Sachanlagen		1.100	1.000	900	900	900
538500 Abschreibungen auf Betriebs- und Geschäftsausstattung		1.100	1.000	900	900	900
18. sonstige laufende Aufwendungen	38	40	40	40	40	40
568100 Grundsteuer	38	40	40	40	40	40
<b>19. Summe der laufenden Aufwendungen aus Verwaltungstätigkeit</b>	<b>2.239</b>	<b>6.040</b>	<b>11.840</b>	<b>10.740</b>	<b>8.240</b>	<b>8.240</b>
<b>20. laufendes Ergebnis aus Verwaltungstätigkeit</b>	<b>- 2.239</b>	<b>- 6.040</b>	<b>- 11.840</b>	<b>- 10.740</b>	<b>- 8.240</b>	<b>- 8.240</b>
<b>23. Finanzergebnis</b>						
<b>24. ordentliches Ergebnis</b>	<b>- 2.239</b>	<b>- 6.040</b>	<b>- 11.840</b>	<b>- 10.740</b>	<b>- 8.240</b>	<b>- 8.240</b>
<b>27. außerordentliches Ergebnis</b>						
<b>28. Jahresergebnis Jahresüberschuss oder Jahresfehlbetrag</b>	<b>- 2.239</b>	<b>- 6.040</b>	<b>- 11.840</b>	<b>- 10.740</b>	<b>- 8.240</b>	<b>- 8.240</b>
<b>31. Jahresergebnis nach Berücksichtigung der Veränderung des Sonderpostens für Belastungen aus dem kommunalen Finanzausgleich</b>	<b>- 2.239</b>	<b>- 6.040</b>	<b>- 11.840</b>	<b>- 10.740</b>	<b>- 8.240</b>	<b>- 8.240</b>

**Maßnahmen 5510 Öffentliches Grün, Landschaftsbau:****9 Vermögensgegenstände für das Bürgerhaus und die Gemeindeverwaltung**

<b>Ein- und Auszahlungsarten</b>	<b>Ergebnis Vorvorjahr 2015</b>	<b>Vorjahr 2016</b>	<b>Planjahr 2017</b>	<b>Planjahr 2018</b>	<b>Planjahr 2019</b>	<b>Planjahr 2020</b>
Bewegliches Anlagevermögen		1.500	2.000	1.500	1.500	1.500
<b>Summe Auszahlungsarten</b>		<b>1.500</b>	<b>2.000</b>	<b>1.500</b>	<b>1.500</b>	<b>1.500</b>
<b>Saldo Ein- und Auszahlungsarten</b>		<b>- 1.500</b>	<b>- 2.000</b>	<b>- 1.500</b>	<b>- 1.500</b>	<b>- 1.500</b>



<b>Produkt - Nr.:</b>	<b>Produkt - Bezeichnung:</b>
5530	Friedhofs- und Bestattungswesen

<b>Ergebnishaushalt 5530 Friedhofs- und Bestattungswesen:</b>							
<b>Bezeichnung</b>	<b>Ergebnis Vorvorjahr 2015</b>	<b>Vorjahr 2016</b>	<b>Planjahr 2017</b>	<b>Planjahr 2018</b>	<b>Planjahr 2019</b>	<b>Planjahr 2020</b>	
4. öffentlich-rechtliche Leistungsentgelte	3.237	4.600	4.200	4.100	4.100	4.100	4.100
432240 Entgelte - für das Bestattungswesen	3.237	2.500	2.000	2.000	2.000	2.000	2.000
439000 Erträge aus der Auflösung von Sonderposten für Grabnutzungsentgelte		2.100	2.200	2.100	2.100	2.100	2.100
6. Kostenerstattungen und Kostenumlagen	244	500	200	200	200	200	200
442590 Kostenerstattungen und Kostenumlagen - vom sonstigen privaten Bereich	244	500	200	200	200	200	200
9. sonstige laufende Erträge	40						
462900 Sonstige laufende Erträge (z. B. Spenden)	40						
<b>10. Summe der laufenden Erträge aus Verwaltungstätigkeit</b>	<b>3.521</b>	<b>5.100</b>	<b>4.400</b>	<b>4.300</b>	<b>4.300</b>	<b>4.300</b>	<b>4.300</b>
11. Personalaufwendungen	3.998	6.000	4.000	4.000	4.000	4.000	4.000
502900 Sonstige Vergütungen, Leistungszulagen	3.998	6.000	4.000	4.000	4.000	4.000	4.000
13. Aufwendungen für Sach- und Dienstleistungen	2.837	4.150	3.100	3.100	3.100	3.100	3.100
523100 Unterhaltung der Grundstücke und Außenanlagen	213	1.000	500	500	500	500	500
523130 Gebäude einschließlich der Bestandteile, die dem Gebäude zuzurechnen sind		100	100	100	100	100	100
523210 Bewirtschaftung der Grundstücke und Gebäude - Energie (Strom, Öl, Gas)	88	150	150	150	150	150	150
523220 Bewirtschaftung der Grundstücke und Gebäude - Wasser, Abwasser, Abfall (wKB, Gebühren)	717	1.000	500	500	500	500	500
523230 Bewirtschaftung der Grundstücke und Gebäude - Sonstige Bewirtschaftungskosten	167	200	150	150	150	150	150
523600 Unterhaltung der Maschinen, Geräte, Betriebs- und Geschäftsausstattung sowie Kleinteile bis 1.000 € (netto)	139	500	500	500	500	500	500
525430 Kostenerstattungen - an Gemeinden und Gemeindeverbände	1.512	1.200	1.200	1.200	1.200	1.200	1.200
14. Abschreibungen auf immaterielle Vermögensgegenstände des Anlagevermögens und auf Sachanlagen		2.900	3.000	2.700	2.700	2.700	2.700
534000 Abschreibungen auf bebaute Grundstücke und grundstücksgleiche Rechte		2.900	3.000	2.700	2.700	2.700	2.700
18. sonstige laufende Aufwendungen	250	250	280	280	280	280	280
564100 Versicherungsbeiträge	169	200	200	200	200	200	200
564200 Beiträge zu Wirtschaftsverbänden, Berufsvertretungen, Berufsgenossenschaften und Vereinen	81	50	80	80	80	80	80
<b>19. Summe der laufenden Aufwendungen aus Verwaltungstätigkeit</b>	<b>7.085</b>	<b>13.300</b>	<b>10.380</b>	<b>10.080</b>	<b>10.080</b>	<b>10.080</b>	<b>10.080</b>
<b>20. laufendes Ergebnis aus Verwaltungstätigkeit</b>	<b>- 3.564</b>	<b>- 8.200</b>	<b>- 5.980</b>	<b>- 5.780</b>	<b>- 5.780</b>	<b>- 5.780</b>	<b>- 5.780</b>
<b>23. Finanzergebnis</b>							
<b>24. ordentliches Ergebnis</b>	<b>- 3.564</b>	<b>- 8.200</b>	<b>- 5.980</b>	<b>- 5.780</b>	<b>- 5.780</b>	<b>- 5.780</b>	<b>- 5.780</b>
<b>27. außerordentliches Ergebnis</b>							

<b>Ergebnishaushalt 5530 Friedhofs- und Bestattungswesen:</b>						
<b>Bezeichnung</b>	<b>Ergebnis Vorvorjahr 2015</b>	<b>Vorjahr 2016</b>	<b>Planjahr 2017</b>	<b>Planjahr 2018</b>	<b>Planjahr 2019</b>	<b>Planjahr 2020</b>
<b>28. Jahresergebnis Jahresüberschuss oder Jahresfehlbetrag</b>	<b>- 3.564</b>	<b>- 8.200</b>	<b>- 5.980</b>	<b>- 5.780</b>	<b>- 5.780</b>	<b>- 5.780</b>
<b>31. Jahresergebnis nach Berücksichtigung der Veränderung des Sonderpostens für Belastungen aus dem kommunalen Finanzausgleich</b>	<b>- 3.564</b>	<b>- 8.200</b>	<b>- 5.980</b>	<b>- 5.780</b>	<b>- 5.780</b>	<b>- 5.780</b>

<b>Maßnahmen 5530 Friedhofs- und Bestattungswesen:</b>						
<b>10 Investitionsmaßnahmen am Friedhof, einschl. Friedhofshalle u.a. Anlegen eines Urnengrabfeldes</b>						
<b>Ein- und Auszahlungsarten</b>	<b>Ergebnis Vorvorjahr 2015</b>	<b>Vorjahr 2016</b>	<b>Planjahr 2017</b>	<b>Planjahr 2018</b>	<b>Planjahr 2019</b>	<b>Planjahr 2020</b>
Tiefbau	3.749			3.500		
Hochbau				10.000		
<b>Summe Auszahlungsarten</b>	<b>3.749</b>			<b>13.500</b>		
<b>Saldo Ein- und Auszahlungsarten</b>	<b>- 3.749</b>			<b>- 13.500</b>		

<b>Produkt - Nr.:</b>	<b>Produkt - Bezeichnung:</b>
5559	Gemeindliche Wirtschaftswege

<b>Ergebnishaushalt 5559 Gemeindliche Wirtschaftswege:</b>						
<b>Bezeichnung</b>	<b>Ergebnis Vorvorjahr 2015</b>	<b>Vorjahr 2016</b>	<b>Planjahr 2017</b>	<b>Planjahr 2018</b>	<b>Planjahr 2019</b>	<b>Planjahr 2020</b>
2. Zuwendungen, allgemeine Umlagen und sonstige Transfererträge		4.900	4.900	4.900	4.300	4.300
415100 Erträge aus der Auflösung von Sonderposten aus Zuwendungen		4.900	4.900	4.900	4.300	4.300
4. öffentlich-rechtliche Leistungsentgelte		8.950	8.200	8.200	7.800	7.800
432300 Entgelte für die Unterhaltung von Straßen, Wirtschaftswegen u.a. öffentlichen Einrichtungen		4.000	4.000	4.000	4.000	4.000
437000 Erträge aus der Auflösung von Sonderposten für Beiträge und ähnlichen Entgelten		4.950	4.200	4.200	3.800	3.800
<b>10. Summe der laufenden Erträge aus Verwaltungstätigkeit</b>		<b>13.850</b>	<b>13.100</b>	<b>13.100</b>	<b>12.100</b>	<b>12.100</b>
13. Aufwendungen für Sach- und Dienstleistungen		4.000	4.000	4.000	4.000	4.000
523380 Straßen, Wege, Plätze und Verkehrslenkungsanlagen		2.000	2.000	2.000	2.000	2.000
525430 Kostenerstattungen - an Gemeinden und Gemeindeverbände		2.000	2.000	2.000	2.000	2.000
14. Abschreibungen auf immaterielle Vermögensgegenstände des Anlagevermögens und auf Sachanlagen		9.850	9.100	9.100	8.100	8.100
535000 Abschreibung auf das Infrastrukturvermögen		9.850	9.100	9.100	8.100	8.100
<b>19. Summe der laufenden Aufwendungen aus Verwaltungstätigkeit</b>		<b>13.850</b>	<b>13.100</b>	<b>13.100</b>	<b>12.100</b>	<b>12.100</b>
<b>20. laufendes Ergebnis aus Verwaltungstätigkeit</b>						
<b>23. Finanzergebnis</b>						
<b>24. ordentliches Ergebnis</b>						
<b>27. außerordentliches Ergebnis</b>						
<b>28. Jahresergebnis Jahresüberschuss oder Jahresfehlbetrag</b>						
<b>31. Jahresergebnis nach Berücksichtigung der Veränderung des Sonderpostens für Belastungen aus dem kommunalen Finanzausgleich</b>						

<b>Produkt - Nr.:</b>	<b>Produkt - Bezeichnung:</b>
5731	Kommunale Einrichtungen und Unternehmen

<b>Ergebnishaushalt 5731 Kommunale Einrichtungen und Unternehmen:</b>						
<b>Bezeichnung</b>	<b>Ergebnis Vorvorjahr 2015</b>	<b>Vorjahr 2016</b>	<b>Planjahr 2017</b>	<b>Planjahr 2018</b>	<b>Planjahr 2019</b>	<b>Planjahr 2020</b>
2. Zuwendungen, allgemeine Umlagen und sonstige Transfererträge		2.000	2.000	2.000	1.800	1.800
415100 Erträge aus der Auflösung von Sonderposten aus Zuwendungen		2.000	2.000	2.000	1.800	1.800
4. öffentlich-rechtliche Leistungsentgelte	7.058	6.500	5.000	6.000	6.000	6.000
432100 Entgelte für die Benutzung von öffentlichen Einrichtungen und für wirtschaftliche Dienstleistungen	7.058	6.500	5.000	6.000	6.000	6.000
5. privatrechtliche Leistungsentgelte	14.355	19.000	14.000	15.000	15.000	15.000
441100 Erträge aus Verkäufen	14.355	19.000	14.000	15.000	15.000	15.000
6. Kostenerstattungen und Kostenumlagen	13	10	10	10	10	10
442590 Kostenerstattungen und Kostenumlagen - vom sonstigen privaten Bereich	13	10	10	10	10	10
9. sonstige laufende Erträge	506					
462700 Versicherungserstattungen	506					
<b>10. Summe der laufenden Erträge aus Verwaltungstätigkeit</b>	<b>21.933</b>	<b>27.510</b>	<b>21.010</b>	<b>23.010</b>	<b>22.810</b>	<b>22.810</b>
11. Personalaufwendungen	4.248	5.000	5.000	5.000	5.000	5.000
502900 Sonstige Vergütungen, Leistungszulagen	4.248	5.000	5.000	5.000	5.000	5.000
13. Aufwendungen für Sach- und Dienstleistungen	19.864	26.700	22.700	28.900	23.900	23.900
523100 Unterhaltung der Grundstücke und Außenanlagen	69	400	400	400	400	400
523130 Gebäude einschließlich der Bestandteile, die dem Gebäude zuzurechnen sind	1.007	3.000	3.000	3.000	3.000	3.000
523210 Bewirtschaftung der Grundstücke und Gebäude - Energie (Strom, Öl, Gas)	4.064	4.000	4.000	4.200	4.200	4.200
523220 Bewirtschaftung der Grundstücke und Gebäude - Wasser, Abwasser, Abfall (wKB, Gebühren)	1.528	1.800	1.800	1.800	1.800	1.800
523230 Bewirtschaftung der Grundstücke und Gebäude - Sonstige Bewirtschaftungskosten	406	500	500	500	500	500
523600 Unterhaltung der Maschinen, Geräte, Betriebs- und Geschäftsausstattung sowie Kleinteile bis 1.000 € (netto)	1.171	1.000	1.000	6.000	1.000	1.000
524700 Sonstige Verbrauchsmittel	11.619	16.000	12.000	13.000	13.000	13.000
14. Abschreibungen auf immaterielle Vermögensgegenstände des Anlagevermögens und auf Sachanlagen		6.350	6.200	6.100	5.700	5.600
534000 Abschreibungen auf bebaute Grundstücke und grundstücksgleiche Rechte		4.850	4.900	4.900	4.900	4.900
535000 Abschreibung auf das Infrastrukturvermögen		450	400	400	400	400
538500 Abschreibungen auf Betriebs- und Geschäftsausstattung		1.050	900	800	400	300
18. sonstige laufende Aufwendungen	774	950	1.250	1.250	1.250	1.250
563100 Büromaterial, Geschäftsaufwendungen	17	150	150	150	150	150
563400 Telefon, Datenübertragungskosten	171	200	500	500	500	500
564100 Versicherungsbeiträge	587	600	600	600	600	600
<b>19. Summe der laufenden Aufwendungen aus Verwaltungstätigkeit</b>	<b>24.886</b>	<b>39.000</b>	<b>35.150</b>	<b>41.250</b>	<b>35.850</b>	<b>35.750</b>

<b>Ergebnishaushalt 5731 Kommunale Einrichtungen und Unternehmen:</b>						
<b>Bezeichnung</b>	<b>Ergebnis Vorvorjahr 2015</b>	<b>Vorjahr 2016</b>	<b>Planjahr 2017</b>	<b>Planjahr 2018</b>	<b>Planjahr 2019</b>	<b>Planjahr 2020</b>
<b>20. laufendes Ergebnis aus Verwaltungstätigkeit</b>	<b>- 2.954</b>	<b>- 11.490</b>	<b>- 14.140</b>	<b>- 18.240</b>	<b>- 13.040</b>	<b>- 12.940</b>
<b>23. Finanzergebnis</b>						
<b>24. ordentliches Ergebnis</b>	<b>- 2.954</b>	<b>- 11.490</b>	<b>- 14.140</b>	<b>- 18.240</b>	<b>- 13.040</b>	<b>- 12.940</b>
<b>27. außerordentliches Ergebnis</b>						
<b>28. Jahresergebnis Jahresüberschuss oder Jahresfehlbetrag</b>	<b>- 2.954</b>	<b>- 11.490</b>	<b>- 14.140</b>	<b>- 18.240</b>	<b>- 13.040</b>	<b>- 12.940</b>
<b>31. Jahresergebnis nach Berücksichtigung der Veränderung des Sonderpostens für Belastungen aus dem kommunalen Finanzausgleich</b>	<b>- 2.954</b>	<b>- 11.490</b>	<b>- 14.140</b>	<b>- 18.240</b>	<b>- 13.040</b>	<b>- 12.940</b>

<b>Maßnahmen 5731 Kommunale Einrichtungen und Unternehmen:</b>						
<b>6 An-/Umbau Bürgerhaus Bez. geändert am 19.12.16</b>						
<b>Ein- und Auszahlungsarten</b>	<b>Ergebnis Vorvorjahr 2015</b>	<b>Vorjahr 2016</b>	<b>Planjahr 2017</b>	<b>Planjahr 2018</b>	<b>Planjahr 2019</b>	<b>Planjahr 2020</b>
Tiefbau			10.000			
Hochbau			20.000			
<b>Summe Auszahlungsarten</b>			<b>30.000</b>			
<b>Saldo Ein- und Auszahlungsarten</b>			<b>- 30.000</b>			
<b>9 Vermögensgegenstände für das Bürgerhaus und die Gemeindeverwaltung</b>						
<b>Ein- und Auszahlungsarten</b>	<b>Ergebnis Vorvorjahr 2015</b>	<b>Vorjahr 2016</b>	<b>Planjahr 2017</b>	<b>Planjahr 2018</b>	<b>Planjahr 2019</b>	<b>Planjahr 2020</b>
Bewegliches Anlagevermögen		1.000	1.000	1.000		
<b>Summe Auszahlungsarten</b>		<b>1.000</b>	<b>1.000</b>	<b>1.000</b>		
<b>Saldo Ein- und Auszahlungsarten</b>		<b>- 1.000</b>	<b>- 1.000</b>	<b>- 1.000</b>		



# **Ortsgemeinde Obererbach**

in der Verbandsgemeinde Altenkirchen

Landkreis Altenkirchen

## **Ergebnishaushalt nach Leistung und Konto**

(nur veränderte Buchungsstellen)

## Ergebnishaushalt nach Leistung und Konto 2017/2018

Leistung-Nr	Bezeichnung		Rechng.-Erg.					
Kontonr	Bezeichnung Konto (K) bzw. Buchungsstelle (B)	Gliederungsposition	Vorvorjahr 2015	Vorjahr 2016	Planjahr 2017	Planjahr 2018	Planjahr 2019	Planjahr 2020
Bemerkung								
<b>111001</b>	<b>Verwaltungsführung, Öffentlichkeitsarbeit, Gremien</b>							
501400	Rats- und Ausschussmitglieder (K)	11. Personalaufwendungen	744 744	1.200 1.200	1.500 1.700 - 200	1.500 1.700 - 200	1.500 1.700 - 200	1.500 1.700 - 200
563100	Büromaterial, Geschäftsaufwendungen (K)	18. sonstige laufende Aufwendungen	514 514	600 600	3.000 600 + 2.400	600 600	600 600	600 600
563900	Sonstiges (K) <i>Bem.: u. a. Getränke Gemeinderatssitzung</i>	18. sonstige laufende Aufwendungen	106 106		200 150 + 50	200 150 + 50	200 150 + 50	200 150 + 50
<b>Summe Aufwand:</b>			<b>1.363</b>	<b>1.800</b>	<b>4.700</b>	<b>2.300</b>	<b>2.300</b>	<b>2.300</b>
<i>Hauptplan:</i>			<i>1.363</i>	<i>1.800</i>	<i>2.450</i>	<i>2.450</i>	<i>2.450</i>	<i>2.450</i>
<i>Differenz zum Hauptplan:</i>					<i>+ 2.250</i>	<i>- 150</i>	<i>- 150</i>	<i>- 150</i>
<b>Gesamt 111001 Verwaltungsführung, Öffentlichkeitsarbeit, Gremien:</b>			<b>- 1.363</b>	<b>- 1.800</b>	<b>- 4.700</b>	<b>- 2.300</b>	<b>- 2.300</b>	<b>- 2.300</b>
<i>Hauptplan:</i>			<i>- 1.363</i>	<i>- 1.800</i>	<i>- 2.450</i>	<i>- 2.450</i>	<i>- 2.450</i>	<i>- 2.450</i>
<i>Differenz zum Hauptplan:</i>					<i>- 2.250</i>	<i>+ 150</i>	<i>+ 150</i>	<i>+ 150</i>
<b>281001</b>	<b>Heimat-, Kulturpflege und sonstige örtliche Veranstaltungen</b>							
523600	Unterhaltung der Maschinen, Geräte, Betriebs- und Geschäftsausstattung sowie Kleinteile bis 1.000 € (netto) (K)	13. Aufwendungen für Sach- und Dienstleistungen			1.500	6.000		
<i>Bem.: Kunst im Dorf, Dorfverschönerungsmaßnahmen (u. a. Graffiti)</i>					+ 1.500	+ 6.000		
<b>Summe Aufwand:</b>					<b>1.500</b>	<b>6.000</b>		
<i>Hauptplan:</i>								
<i>Differenz zum Hauptplan:</i>					<i>+ 1.500</i>	<i>+ 6.000</i>		
<b>Gesamt 281001 Heimat-, Kulturpflege und sonstige örtliche Veranstaltungen:</b>					<b>- 1.500</b>	<b>- 6.000</b>		
<i>Hauptplan:</i>								
<i>Differenz zum Hauptplan:</i>					<i>- 1.500</i>	<i>- 6.000</i>		
<b>366101</b>	<b>Spielplätze</b>							
523600	Unterhaltung der Maschinen, Geräte, Betriebs- und Geschäftsausstattung sowie Kleinteile bis 1.000 € (netto) (K)	13. Aufwendungen für Sach- und Dienstleistungen	603 603	500 500	1.000 1.000	3.500 1.000 + 2.500	1.000 1.000	1.000 1.000
<i>Bem.: 2018: neue Spielgeräte 2.500 €</i>								
<b>Summe Aufwand:</b>			<b>603</b>	<b>500</b>	<b>1.000</b>	<b>3.500</b>	<b>1.000</b>	<b>1.000</b>
<i>Hauptplan:</i>			<i>603</i>	<i>500</i>	<i>1.000</i>	<i>1.000</i>	<i>1.000</i>	<i>1.000</i>
<i>Differenz zum Hauptplan:</i>						<i>+ 2.500</i>		



## Ergebnishaushalt nach Leistung und Konto 2017/2018

Leistung-Nr	Bezeichnung		Rechng.-Erg.					
Kontonnr	Bezeichnung Konto (K) bzw. Buchungsstelle (B)	Gliederungsposition	Vorvorjahr 2015	Vorjahr 2016	Planjahr 2017	Planjahr 2018	Planjahr 2019	Planjahr 2020
Bemerkung								
<b>Gesamt 366101 Spielplätze:</b>			<b>- 603</b>	<b>- 500</b>	<b>- 1.000</b>	<b>- 3.500</b>	<b>- 1.000</b>	<b>- 1.000</b>
Hauptplan:			- 603	- 500	- 1.000	- 1.000	- 1.000	- 1.000
Differenz zum Hauptplan:						- 2.500		
<b>551001</b>	<b>Öffentliches Grün, Landschaftsbau</b>							
523100	Unterhaltung der Grundstücke und Außenanlagen (K)	13. Aufwendungen für Sach- und Dienstleistungen	147	3.500	3.500	6.000	3.500	3.500
Bem.: Grünpflege, 2018: Grünpflege bzw. Anpflanzungen			147	3.500	3.500	3.500	3.500	3.500
						+ 2.500		
<b>Summe Aufwand:</b>			<b>147</b>	<b>3.500</b>	<b>3.500</b>	<b>6.000</b>	<b>3.500</b>	<b>3.500</b>
Hauptplan:			147	3.500	3.500	3.500	3.500	3.500
Differenz zum Hauptplan:						+ 2.500		
<b>Gesamt 551001 Öffentliches Grün, Landschaftsbau:</b>			<b>- 147</b>	<b>- 3.500</b>	<b>- 3.500</b>	<b>- 6.000</b>	<b>- 3.500</b>	<b>- 3.500</b>
Hauptplan:			- 147	- 3.500	- 3.500	- 3.500	- 3.500	- 3.500
Differenz zum Hauptplan:						- 2.500		
<b>573101</b>	<b>Dorfgemeinschafts- und Bürgerhäuser sowie Grillhütten</b>							
523600	Unterhaltung der Maschinen, Geräte, Betriebs- und Geschäftsausstattung sowie Kleinteile bis 1.000 € (netto) (K)	13. Aufwendungen für Sach- und Dienstleistungen	1.171	1.000	1.000	6.000	1.000	1.000
Bem.: 2018: Anschaffungen Bürgerhaus			1.171	1.000	1.000	1.000	1.000	1.000
						+ 5.000		
<b>Summe Aufwand:</b>			<b>1.171</b>	<b>1.000</b>	<b>1.000</b>	<b>6.000</b>	<b>1.000</b>	<b>1.000</b>
Hauptplan:			1.171	1.000	1.000	1.000	1.000	1.000
Differenz zum Hauptplan:						+ 5.000		
<b>Gesamt 573101 Dorfgemeinschafts- und Bürgerhäuser sowie Grillhütten:</b>			<b>- 1.171</b>	<b>- 1.000</b>	<b>- 1.000</b>	<b>- 6.000</b>	<b>- 1.000</b>	<b>- 1.000</b>
Hauptplan:			- 1.171	- 1.000	- 1.000	- 1.000	- 1.000	- 1.000
Differenz zum Hauptplan:						- 5.000		
<b>612001</b>	<b>Sonstige allgemeine Finanzwirtschaft</b>							
574300	Zinsaufwand - an Gemeinden und Gemeindeverbände (K)	22. Zins- und sonstige Finanzaufwendungen	1.093	1.050	950	450	400	300
Bem.: ab 2015 -2023 Zinsen für Ausbau Breitbandversorgung (DSL)			1.093	1.050	950	900	800	750
						- 450	- 400	- 450
575110	Zinsaufwand - an Banken (K)	22. Zins- und sonstige Finanzaufwendungen	1.123	1.050		2.500	2.400	2.300
			1.123	1.050		1.900	1.700	1.500
						+ 600	+ 700	+ 800
<b>Summe Aufwand:</b>			<b>2.216</b>	<b>2.100</b>	<b>950</b>	<b>2.950</b>	<b>2.800</b>	<b>2.600</b>
Hauptplan:			2.216	2.100	950	2.800	2.500	2.250

## Ergebnishaushalt nach Leistung und Konto 2017/2018

Leistung-Nr	Bezeichnung		Rechng.-Erg.					
Kontonr	Bezeichnung Konto (K) bzw. Buchungsstelle (B)	Gliederungsposition	Vorvorjahr 2015	Vorjahr 2016	Planjahr 2017	Planjahr 2018	Planjahr 2019	Planjahr 2020
	Bemerkung							
		<i>Differenz zum Hauptplan:</i>				+ 150	+ 300	+ 350
	<b>Gesamt 612001 Sonstige allgemeine Finanzwirtschaft:</b>		- 2.216	- 2.100	- 950	- 2.950	- 2.800	- 2.600
		<i>Hauptplan:</i>	- 2.216	- 2.100	- 950	- 2.800	- 2.500	- 2.250
		<i>Differenz zum Hauptplan:</i>				- 150	- 300	- 350
		<b>Ertrag Gesamt:</b>						
		<i>Hauptplan:</i>						
		<i>Differenz zum Hauptplan:</i>						
	<b>Aufwand Gesamt:</b>		5.500	8.900	12.650	26.750	10.600	10.400
		<i>Hauptplan:</i>	5.500	8.900	8.900	10.750	10.450	10.200
		<i>Differenz zum Hauptplan:</i>			+ 3.750	+ 16.000	+ 150	+ 200
	<b>Gesamt:</b>		- 5.500	- 8.900	- 12.650	- 26.750	- 10.600	- 10.400
		<i>Hauptplan:</i>	- 5.500	- 8.900	- 8.900	- 10.750	- 10.450	- 10.200
		<i>Differenz zum Hauptplan:</i>			- 3.750	- 16.000	- 150	- 200